

PODER LEGISLATIVO



PROVINCIA DE TIERRA DEL FUEGO,
ANTÁRTIDA E ISLAS DEL ATLÁNTICO SUR
REPÚBLICA ARGENTINA

COMUNICACIONES OFICIALES

Nº: 098

PERIODO LEGISLATIVO: 2021

Extracto:

INSTITUTO PROVINCIAL DE REGULACIÓN DE APUESTAS
NOTA Nº 1461/21 ADJUNTANDO PLANILLAS
CORRESPONDIENTE AL TERCER TRIMESTRE DEL AÑO
2021, DANDO CUMPLIMIENTO AL ARTÍCULO 35 DE LA LEY
PROVINCIAL Nº 1191

Entró en la Sesión de: _____

Girado a la Comisión Nº: _____

Orden del día Nº: _____



Provincia de Tierra del Fuego,
Antártida e Islas del
Atlántico Sur

"2021 - AÑO DEL TRIGÉSIMO ANIVERSARIO DE LA CONSTITUCIÓN PROVINCIAL"

"LOS JUEGOS DE AZAR SON UNA DIVERSIÓN
NO LO CONVIERTAS EN UNA ENFERMEDAD"



PODER LEGISLATIVO
SECRETARÍA LEGISLATIVA

27 OCT 2021

MESA DE ENTRADA

N° 098 Hs: 18:50 FIRMA: [Signature]

Nota Externa I.P.R.A. 146/ 21.-
USHUAIA, 25 de Octubre de 2021.-

A LA
SRA. VICEGOBERNADORA
PRESIDENTA LEGISLATURA PROVINCIAL
MÓNICA URQUIZA

S _____ / _____ D

Provincia de Tierra del Fuego A.e I.A.S.
Poder Legislativo
Presidencia

STEDU. 1	26 OCT. 2021	14:30
FIRMA		folios

Cristian RICCHI FUENTES
Jefe Dpto. Trámite Documental
Dirección Despacho Presidencia
Poder Legislativo

Tengo el agrado de dirigirme a Ud. en carácter de Secretario de Juegos a cargo de la Presidencia del Instituto Provincial de Regulación de Apuestas, a efectos de remitir la documentación correspondiente a la información económica financiera del Instituto del Tercer Trimestre del Ejercicio 2021, dando cumplimiento al artículo 35 de la Ley Provincial N.º 1191

Cabe destacar que las planillas pertinentes se encuentran debidamente cargadas en el Portal Web "COMPROMISO FISCAL Y TRANSPARENCIA DE LA GESTIÓN FINANCIERA- Ley Provincial N.º 487".

Sin otro particular Saluda a Usted muy Atte.

[Signature]

Diego Pablo Pierotti
Secretario de Juegos
a Cargo de la
Presidencia
I.P.R.A.

PASE A SECRETARÍA
LEGISLATIVA


27 OCT 2021 Mónica Susana URQUIZA
Vicegobernadora
Presidente del Poder Legislativo



Provincia de Tierra del Fuego,
Antártida e Islas del Atlántico Sur
República Argentina

PROVINCIA DE TIERRA DEL FUEGO

ESQUEMA AHORRO - INVERSION - FINANCIAMIENTO



ORGANISMO: Instituto Provincial de Regulación de Apuestas
ETAPA: Crédito Vigente
MES 9 DE 2021
TRIMESTRE 3

En Pesos

COD	CONCEPTO	IMPORTE
10000000	I. INGRESOS CORRIENTES	702.278.188,14
10100000	TRIBUTARIOS	0,00
10101000	De Origen Provincial	0,00
10101010	Ingresos Brutos	0,00
10102000	De Origen Nacional	0,00
101021900	Otros	0,00
101030000	Afectados a Obras Públicas	0,00
101040000	CONTRIBUCIONES A LA SEGURIDAD SOCIAL	0,00
102000000	NO TRIBUTARIOS	129.278.188,14
102010000	Recursos No Tributarios	0,00
102010100	Tasas Retributivas de Servicios	0,00
102012500	Regalías Hidrocarburíferas	0,00
102020000	Otros No Tributarios	129.278.188,14
103000000	VENTA DE BS. Y SERV. DE LA ADMIN. PUBLICA/ ING. OPERACION	573.000.000,00
103130000	Otros	573.000.000,00
104000000	RENTAS DE LA PROPIEDAD	0,00
105000000	TRANSFERENCIAS CORRIENTES	0,00
105020000	del Sector Público Nacional	0,00
105030000	del Sector Público Provincial y Municipal	0,00
200000000	II. GASTOS CORRIENTES	676.108.348,14
201000000	GASTOS DE CONSUMO	580.858.348,14
201010000	Personal	144.587.552,00
201020000	Bienes de Consumo	2.445.692,14
201030000	Servicios	170.425.104,00
201040000	Otros Gastos	263.400.000,00
202000000	RENTAS DE LA PROPIEDAD	0,00
203000000	PRESTACIONES DE LA SEGURIDAD SOCIAL	0,00
204000000	TRANSFERENCIAS CORRIENTES	95.250.000,00
204010000	Al Sector Privado	0,00
204020000	Al Sector Público	95.250.000,00
204020100	Municipios	0,00
204020400	Otros	95.250.000,00
300000000	III. RESULTADO ECONOMICO (I-II)	26.169.840,00
400000000	IV. INGRESOS DE CAPITAL	0,00
401000000	RECURSOS PROPIOS DE CAPITAL	0,00
402000000	TRANSFERENCIAS DE CAPITAL	0,00
402020000	del Sector Público Nacional	0,00
402020100	de la Adm. Central Nacional	0,00
402040000	del Sector Externo	0,00
403000000	DISMINUCIÓN DE LA INVERSION FINANCIERA	0,00
403020000	Recupero de Prestamos de Corto Plazo	0,00
403030000	Recupero de Prestamos de Largo Plazo	0,00
403030100	del Sector Privado	0,00
403030200	del Sector Publico Nacional	0,00

C.P. FLORENCIA GONZALEZ
Area Finanzas
L.P.F.A



Provincia de Tierra del Fuego,
Antártida e Islas del Atlántico Sur
República Argentina

PROVINCIA DE TIERRA DEL FUEGO

ESQUEMA AHORRO - INVERSION - FINANCIAMIENTO



ORGANISMO: Instituto Provincial de Regulación de Apuestas
ETAPA: Crédito Vigente
MES 9 DE 2021
TRIMESTRE 3

En Pesos

COD	CONCEPTO	IMPORTE
403030400	del Sector Publico Municipal	0,00
500000000	V. GASTOS DE CAPITAL	16.508.200,00
501000000	INVERSION REAL DIRECTA	16.508.200,00
501010000	Maquinaria y Equipo	16.508.200,00
501020000	Construcciones	0,00
502000000	TRANSFERENCIAS DE CAPITAL	0,00
502010000	Al Sector Privado	0,00
502010200	a Empresas	0,00
502020000	Al Sector Público	0,00
502020100	Municipios	0,00
503000000	INVERSION FINANCIERA	0,00
600000000	VI. INGRESOS TOTALES (I+IV)	702.278.188,14
700000000	VII. GASTOS TOTALES (II+V)	692.616.548,14
800000000	VIII. GASTOS PRIMARIOS (VII-Rentas de la Propiedad)	692.616.548,14
900000000	IX. RESULTADO FINANCIERO PREVIO A EROG. FIGUR.(VI-VII)	9.661.640,00
1100000000	XI. GASTOS FIGURATIVOS	0,00
1101000000	Gastos Figurativos de la Adm. Prov. p/ transacciones corrientes	0,00
1102000000	Gastos Figurativos de la Adm. Prov.p/ transacciones de capital	0,00
1200000000	XII. RESULTADO PRIMARIO (VI-VIII)	9.661.640,00
1300000000	XIII. RESULTADO FINANCIERO (IX+X-XI)	9.661.640,00
1400000000	XIV. FUENTES FINANCIERAS	0,00
1401000000	DISMINUCION DE LA INVERSION FINANCIERA	0,00
1402000000	ENDEUDAMIENTO PUBLICO E INCREMENTO DE OTROS PASIVOS	0,00
1500000000	XV. APLICACIONES FINANCIERAS	9.661.640,00
1501000000	INVERSION FINANCIERA	0,00
1502000000	AMORTIZACION DE DEUDA Y DISMINUCION DE OTROS PASIVOS	0,00
1503000000	GASTOS FIGURATIVOS PARA APLICACIONES FINANCIERAS	9.661.640,00
1503020000	Contribuciones a Instituciones Descentralizadas	9.661.640,00
1600000000	OTROS CONCEPTOS NO INFORMADOS	0,00

C.P. FLORENCIA GONZALEZ
Abogada Fiscal, Pro. Contador
I.P.R.A.


Diego Pablo Pierotti
Secretario de Juegos
a Cargo de la
Presidencia
I.P.R.A.



Provincia de Tierra del Fuego,
Antártida e Islas del Atlántico Sur
República Argentina

PROVINCIA DE TIERRA DEL FUEGO

ESQUEMA AHORRO - INVERSION - FINANCIAMIENTO



ORGANISMO: Instituto Provincial de Regulación de Apuestas
ETAPA: Devengado
MES 9 DE 2021
TRIMESTRE 3

En Pesos

COD	CONCEPTO	IMPORTE
10000000	I. INGRESOS CORRIENTES	565.482.475,61
10100000	TRIBUTARIOS	0,00
10200000	NO TRIBUTARIOS	22.796.863,71
10201000	Recursos No Tributarios	0,00
10202000	Otros No Tributarios	22.796.863,71
10300000	VENTA DE BS. Y SERV. DE LA ADMIN. PUBLICA/ ING. OPERACION	542.685.611,90
10313000	Otros	542.685.611,90
10400000	RENTAS DE LA PROPIEDAD	0,00
10500000	TRANSFERENCIAS CORRIENTES	0,00
10502000	del Sector Público Nacional	0,00
10503000	del Sector Público Provincial y Municipal	0,00
20000000	II. GASTOS CORRIENTES	579.873.252,85
20100000	GASTOS DE CONSUMO	528.498.955,57
20101000	Personal	130.098.083,97
20102000	Bienes de Consumo	2.172.977,18
20103000	Servicios	135.785.178,45
20104000	Otros Gastos	260.442.715,97
20200000	RENTAS DE LA PROPIEDAD	0,00
20300000	PRESTACIONES DE LA SEGURIDAD SOCIAL	0,00
20400000	TRANSFERENCIAS CORRIENTES	51.374.297,28
20401000	Al Sector Privado	51.374.297,28
20401080	Otros	51.374.297,28
20402000	Al Sector Público	0,00
20402010	Municipios	0,00
30000000	III. RESULTADO ECONOMICO (I-II)	-14.390.777,24
40000000	IV. INGRESOS DE CAPITAL	0,00
40100000	RECURSOS PROPIOS DE CAPITAL	0,00
40200000	TRANSFERENCIAS DE CAPITAL	0,00
40300000	DISMINUCIÓN DE LA INVERSION FINANCIERA	0,00
50000000	V. GASTOS DE CAPITAL	6.271.035,00
50100000	INVERSION REAL DIRECTA	6.271.035,00
50101000	Maquinaria y Equipo	6.271.035,00
50102000	Construcciones	0,00
50200000	TRANSFERENCIAS DE CAPITAL	0,00
50300000	INVERSION FINANCIERA	0,00
60000000	VI. INGRESOS TOTALES (I+IV)	565.482.475,61
70000000	VII. GASTOS TOTALES (II+V)	586.144.287,85
80000000	VIII. GASTOS PRIMARIOS (VII-Rentas de la Propiedad)	586.144.287,85
90000000	IX. RESULTADO FINANCIERO PREVIO A EROG. FIGUR.(VI-VII)	-20.661.812,24
110000000	XI. GASTOS FIGURATIVOS	0,00
120000000	XII. RESULTADO PRIMARIO (VI-VII)	-20.661.812,24
130000000	XIII. RESULTADO FINANCIERO (IX+X-XI)	-20.661.812,24
140000000	XIV. FUENTES FINANCIERAS	38.141.102,97
140100000	DISMINUCION DE LA INVERSION FINANCIERA	6.736.345,42

Fecha de Impresión: 25/10/21 11:33:45 GONZALEZ, FLORENCIA

Página 1


C.R. FLORENCIA GONZALEZ
Área Financiera Contable
I.P.R.A.



Provincia de Tierra del Fuego,
Antártida e Islas del Atlántico Sur
República Argentina

PROVINCIA DE TIERRA DEL FUEGO

ESQUEMA AHORRO - INVERSION - FINANCIAMIENTO




ORGANISMO: Instituto Provincial de Regulación de Apuestas
ETAPA: Devengado
MES 9 DE 2021
TRIMESTRE 3

En Pesos

COD	CONCEPTO	IMPORTE
1401010000	Disminución de Disponibilidades	6.736.345,42
1402000000	ENDEUDAMIENTO PUBLICO E INCREMENTO DE OTROS PASIVOS	31.404.757,55
1402040000	Incremento de la Deuda Flotante	31.404.757,55
1500000000	XV. APLICACIONES FINANCIERAS	17.479.290,73
1501000000	INVERSION FINANCIERA	0,00
1502000000	AMORTIZACION DE DEUDA Y DISMINUCION DE OTROS PASIVOS	9.038.074,63
1502040000	Disminucion de la Deuda Flotante	9.038.074,63
1503000000	GASTOS FIGURATIVOS PARA APLICACIONES FINANCIERAS	0,00
1509000000	PENDIENTES DE CONCILIACION	8.441.216,10
1600000000	OTROS CONCEPTOS NO INFORMADOS	0,00

OBSERVACIONES

Número: 1 Usuario: LAREYNA Fecha: 14/10/21 10:48


C.P. FLORENCIA GONZALEZ
Area Finanzas Central
I.P.R.A.



Diego Pablo Pierotti
Secretario de Juegos
a Cargo de la
Presidencia
I.P.R.A.



Provincia de Tierra del Fuego,
Antártida e Islas del Atlántico Sur
República Argentina

PROVINCIA DE TIERRA DEL FUEGO

ESQUEMA AHORRO - INVERSION - FINANCIAMIENTO




ORGANISMO: Instituto Provincial de Regulación de Apuestas
ETAPA: Pagado de Ejercicios Anteriores
MES 9 DE 2021
TRIMESTRE 3

En Pesos

COD	CONCEPTO	IMPORTE
100000000	I. INGRESOS CORRIENTES	0,00
200000000	II. GASTOS CORRIENTES	8.992.001,78
201000000	GASTOS DE CONSUMO	8.651.323,40
201010000	Personal	4.892.429,20
201030000	Servicios	3.505.687,07
201040000	Otros Gastos	253.207,13
202000000	RENTAS DE LA PROPIEDAD	0,00
203000000	PRESTACIONES DE LA SEGURIDAD SOCIAL	0,00
204000000	TRANSFERENCIAS CORRIENTES	340.678,38
204010000	Al Sector Privado	340.678,38
204010800	Otros	340.678,38
300000000	III. RESULTADO ECONOMICO (I-II)	-8.992.001,78
400000000	IV. INGRESOS DE CAPITAL	0,00
500000000	V. GASTOS DE CAPITAL	46.072,85
501000000	INVERSION REAL DIRECTA	46.072,85
501010000	Maquinaria y Equipo	46.072,85
501020000	Construcciones	0,00
502000000	TRANSFERENCIAS DE CAPITAL	0,00
503000000	INVERSION FINANCIERA	0,00
600000000	VI. INGRESOS TOTALES (I+IV)	0,00
700000000	VII. GASTOS TOTALES (II+V)	9.038.074,63
800000000	VIII. GASTOS PRIMARIOS (VII-Rentas de la Propiedad)	9.038.074,63
900000000	IX. RESULTADO FINANCIERO PREVIO A EROG. FIGUR.(VI-VII)	-9.038.074,63
1100000000	XI. GASTOS FIGURATIVOS	0,00
1200000000	XII. RESULTADO PRIMARIO (VI-VIII)	-9.038.074,63
1300000000	XIII. RESULTADO FINANCIERO (IX+X-XI)	-9.038.074,63
1400000000	XIV. FUENTES FINANCIERAS	0,00
1500000000	XV. APLICACIONES FINANCIERAS	0,00
1502000000	AMORTIZACION DE DEUDA Y DISMINUCION DE OTROS PASIVOS	0,00
1600000000	OTROS CONCEPTOS NO INFORMADOS	-9.038.074,63


C.F. FLORENCIA GONZALEZ
Área Financiero Contable
I.P.R.A.



Diego Pablo Pierotti
Secretario de Juegos
a Cargo de la
Presidencia
I.P.R.A.



Provincia de Tierra del Fuego,
Antártida e Islas del Atlántico Sur
República Argentina

PROVINCIA DE TIERRA DEL FUEGO

ESQUEMA AHORRO - INVERSION - FINANCIAMIENTO



ORGANISMO: Instituto Provincial de Regulación de Apuestas
ETAPA: Pagado
MES 9 DE 2021
TRIMESTRE 3


En Pesos

COD	CONCEPTO	IMPORTE
10000000	I. INGRESOS CORRIENTES	565.482.475,61
10100000	TRIBUTARIOS	0,00
10102000	De Origen Nacional	0,00
10102190	Otros	0,00
10200000	NO TRIBUTARIOS	22.796.863,71
10201000	Recursos No Tributarios	0,00
10202000	Otros No Tributarios	22.796.863,71
10300000	VENTA DE BS. Y SERV. DE LA ADMIN. PUBLICA/ ING. OPERACION	542.685.611,90
10313000	Otros	542.685.611,90
10400000	RENTAS DE LA PROPIEDAD	0,00
10500000	TRANSFERENCIAS CORRIENTES	0,00
10502000	del Sector Público Nacional	0,00
10503000	del Sector Público Provincial y Municipal	0,00
20000000	II. GASTOS CORRIENTES	548.480.673,51
20100000	GASTOS DE CONSUMO	503.536.835,35
20101000	Personal	113.409.343,70
20102000	Bienes de Consumo	2.172.977,18
20103000	Servicios	129.036.081,48
20104000	Otros Gastos	258.918.432,99
20200000	RENTAS DE LA PROPIEDAD	0,00
20300000	PRESTACIONES DE LA SEGURIDAD SOCIAL	0,00
20400000	TRANSFERENCIAS CORRIENTES	44.943.838,16
20401000	Al Sector Privado	44.943.838,16
20401080	Otros	44.943.838,16
20402000	Al Sector Público	0,00
30000000	III. RESULTADO ECONOMICO (I-II)	17.001.802,10
40000000	IV. INGRESOS DE CAPITAL	0,00
40100000	RECURSOS PROPIOS DE CAPITAL	0,00
40200000	TRANSFERENCIAS DE CAPITAL	0,00
40300000	DISMINUCIÓN DE LA INVERSION FINANCIERA	0,00
50000000	V. GASTOS DE CAPITAL	6.258.856,79
50100000	INVERSION REAL DIRECTA	6.258.856,79
50101000	Maquinaria y Equipo	6.258.856,79
50102000	Construcciones	0,00
50200000	TRANSFERENCIAS DE CAPITAL	0,00
50300000	INVERSION FINANCIERA	0,00
60000000	VI. INGRESOS TOTALES (I+IV)	565.482.475,61
70000000	VII. GASTOS TOTALES (II+V)	554.739.530,30
80000000	VIII. GASTOS PRIMARIOS (VII-Rentas de la Propiedad)	554.739.530,30
90000000	IX. RESULTADO FINANCIERO PREVIO A EROG. FIGUR.(VI-VII)	10.742.945,31
110000000	XI. GASTOS FIGURATIVOS	0,00
120000000	XII. RESULTADO PRIMARIO (VI-VIII)	10.742.945,31
130000000	XIII. RESULTADO FINANCIERO (IX+X-XI)	10.742.945,31
140000000	XIV. FUENTES FINANCIERAS	6.736.345,42

Fecha de Impresión: 25/10/21 11:34:41

GONZALEZ, FLORENCIA

Página 1


C.A. FLORENCIA GONZALEZ
Area Financ. y Contable
L.P.R.A.



Provincia de Tierra del Fuego,
Antártida e Islas del Atlántico Sur
República Argentina

PROVINCIA DE TIERRA DEL FUEGO


ESQUEMA AHORRO - INVERSION - FINANCIAMIENTO



ORGANISMO: Instituto Provincial de Regulación de Apuestas
ETAPA: Pagado
MES 9 DE 2021
TRIMESTRE 3

En Pesos

COD	CONCEPTO	IMPORTE
1401000000	DISMINUCION DE LA INVERSION FINANCIERA	6.736.345,42
1401010000	Disminución de Disponibilidades	6.736.345,42
1402000000	ENDEUDAMIENTO PUBLICO E INCREMENTO DE OTROS PASIVOS	0,00
1500000000	XV. APLICACIONES FINANCIERAS	8.441.216,10
1501000000	INVERSION FINANCIERA	0,00
1502000000	AMORTIZACION DE DEUDA Y DISMINUCION DE OTROS PASIVOS	0,00
1503000000	GASTOS FIGURATIVOS PARA APLICACIONES FINANCIERAS	0,00
1509000000	PENDIENTES DE CONCILIACION	8.441.216,10
1600000000	OTROS CONCEPTOS NO INFORMADOS	9.038.074,63


C.P. FLORENCIA GONZALEZ
Área Finanzas Públicas
L.P.R.A.



Diego Pablo Pierotti
Secretario de Juegos
a Cargo de la
Presidencia
L.P.R.A.



Provincia de Tierra del Fuego,
Antártida e Islas del Atlántico Sur,
República Argentina.

ADMINISTRACIÓN PROVINCIAL
EJECUCIÓN DE RECURSOS POR RUBRO

Organismo: Instituto Provincial de Regulación de Apu Mes: 9 Año: 2021



COD. RECURSO	RECURSOS	FORMULADO	AUMENTOS	DISMINUCIONES	DEFINITIVO	EJECUTADO	SALDO
100000000	RECURSOS	702.278.188,14	0,00	0,00	702.278.188,14	565.482.475,61	136.795.712,53
101000000	INGRESOS TRIBUTARIOS	0,00	0,00	0,00	0,00	0,00	0,00
102000000	INGRESOS NO TRIBUTARIOS	129.278.188,14	0,00	0,00	129.278.188,14	22.796.863,71	106.481.324,43
102020000	Derechos	0,00	0,00	0,00	0,00	0,00	0,00
102090000	Otros Ingresos No Tributarios	129.278.188,14	0,00	0,00	129.278.188,14	22.796.863,71	106.481.324,43
102090900	Otros	129.278.188,14	0,00	0,00	129.278.188,14	22.796.863,71	106.481.324,43
102090909	Otros No Tributarios	129.278.188,14	0,00	0,00	129.278.188,14	22.796.863,71	106.481.324,43
103000000	CONTRIBUCIONES	0,00	0,00	0,00	0,00	0,00	0,00
104000000	VENTA DE BS. Y SERV. DE LA AD	0,00	0,00	0,00	0,00	0,00	0,00
105000000	INGRESOS DE OPERACIÓN	573.000.000,00	0,00	0,00	573.000.000,00	542.685.611,90	30.314.388,10
105020000	Venta Bruta de Servicios	573.000.000,00	0,00	0,00	573.000.000,00	542.685.611,90	30.314.388,10
106000000	RENTAS DE LA PROPIEDAD	0,00	0,00	0,00	0,00	0,00	0,00
107000000	TRANSFERENCIAS CORRIENTES	0,00	0,00	0,00	0,00	0,00	0,00
107020000	Del sector público Nacional	0,00	0,00	0,00	0,00	0,00	0,00
107050000	De Sector Público Provincial y M	0,00	0,00	0,00	0,00	0,00	0,00
200000000	RECURSOS DE CAPITAL	0,00	0,00	0,00	0,00	0,00	0,00
300000000	FUENTES FINANCIERAS	0,00	0,00	0,00	0,00	0,00	0,00
401000000	CONTRIBUCIONES FIGURATIVAS	0,00	0,00	0,00	0,00	0,00	0,00
401020000	CONTRIBUCIONES FIGURATIVAS	0,00	0,00	0,00	0,00	0,00	0,00
100000000	TOTALES	702.278.188,14	0,00	0,00	702.278.188,14	565.482.475,61	136.795.712,53

C. F. FLORENCIA GONZALEZ
Área Finanzas y Cooperación
I.P.R.A.

Diego Pablo Pierotti
Secretario de Juegos
a Cargo de la
Presidencia
I.P.R.A.



Provincia de Tierra del Fuego,
Antártida e Islas del Atlántico Sur.
República Argentina.

ADMINISTRACIÓN PROVINCIAL
EJECUCIÓN DE GASTOS POR OBJETO A NIVEL DE PARCIAL

Organismo: Instituto Provincial de Regulación de Apu Mes: 9 Año: 2021

COD. GASTO	GASTOS	CRED ORIGINAL	AUMENTOS	DISMINUCIONES	CRED VIGENTE	COMPROMISO	DEVENGADO	MAND A PAGAR	PAGADO	NO EJECUTADO
10000	GASTOS EN PERSONAL	144.587.552,00	0,00	0,00	144.587.552,00	130.098.083,97	130.098.083,97	114.174.449,88	113.409.343,70	14.489.468,03
10100	Personal permanente	138.982.712,20	0,00	0,00	138.982.712,20	129.555.889,50	129.555.889,50	113.699.931,02	112.944.116,99	9.426.822,70
10101	Retribuciones del Cargo	0,00	0,00	0,00	0,00	105.808.344,42	105.808.344,42	92.883.020,20	92.554.645,51	-105.808.344,42
10105	Otros gastos en personal	112.994.074,97	0,00	0,00	112.994.074,97	7.227.513,72	7.227.513,72	6.335.581,50	6.205.491,28	105.766.561,25
10106	Contribuciones patronales	25.988.637,23	0,00	0,00	25.988.637,23	16.520.031,36	16.520.031,36	14.481.329,32	14.183.980,20	9.468.605,87
10200	Personal Temporario	2.417.688,00	0,00	0,00	2.417.688,00	0,00	0,00	0,00	0,00	2.417.688,00
10201	Retribuciones del cargo	1.965.600,00	0,00	0,00	1.965.600,00	0,00	0,00	0,00	0,00	1.965.600,00
10205	Contribuciones patronales	452.088,00	0,00	0,00	452.088,00	0,00	0,00	0,00	0,00	452.088,00
10300	Servicios extraordinarios	0,00	0,00	0,00	0,00	0,00	0,00	0,00	0,00	0,00
10400	Asignaciones familiares	3.187.151,80	0,00	0,00	3.187.151,80	0,00	0,00	0,00	0,00	3.187.151,80
10401	Asignaciones familiares	3.187.151,80	0,00	0,00	3.187.151,80	0,00	0,00	0,00	0,00	3.187.151,80
10500	Asistencia social al personal	0,00	0,00	0,00	0,00	0,00	0,00	0,00	0,00	0,00
10502	Seguro Social Obligatorio	3.187.151,80	0,00	0,00	3.187.151,80	0,00	0,00	0,00	0,00	3.187.151,80
10600	Beneficios y compensaciones	0,00	0,00	0,00	0,00	0,00	0,00	0,00	0,00	0,00
20000	BIENES DE CONSUMO	2.445.692,14	0,00	0,00	2.445.692,14	2.172.977,18	2.172.977,18	2.172.977,18	2.172.977,18	272.714,96
20100	Productos alimenticios, agropecuarios y forestales	519.959,14	0,00	0,00	519.959,14	104.521,42	104.521,42	104.521,42	104.521,42	415.437,72
20101	Alimentos para personas	236.459,14	0,00	0,00	236.459,14	0,00	0,00	0,00	0,00	236.459,14
20105	Madera, corcho y sus manufacturas	283.500,00	0,00	0,00	283.500,00	0,00	0,00	0,00	0,00	283.500,00
20200	Textiles y vestuario	138.671,00	0,00	0,00	138.671,00	798.144,00	798.144,00	798.144,00	798.144,00	-659.473,00
20201	Hilados y telas	42.540,00	0,00	0,00	42.540,00	4.250,00	4.250,00	4.250,00	4.250,00	38.290,00
20202	Prendas de vestir	96.131,00	0,00	0,00	96.131,00	793.894,00	793.894,00	793.894,00	793.894,00	-697.763,00
20300	Productos de papel, cartón e impresos	406.650,00	0,00	0,00	406.650,00	19.560,00	19.560,00	19.560,00	19.560,00	620.016,00
20301	Papel de escritorio y cartón	218.981,00	0,00	0,00	218.981,00	0,00	0,00	0,00	0,00	406.650,00
20303	Libros revistas y periódicos	13.945,00	0,00	0,00	13.945,00	0,00	0,00	0,00	0,00	199.421,00
20305	Productos de cuero y caucho	106.000,00	0,00	0,00	106.000,00	19.767,95	19.767,95	19.767,95	19.767,95	13.945,00
20400	Artículos de caucho	0,00	0,00	0,00	0,00	4.764,95	4.764,95	4.764,95	4.764,95	86.232,05
20403	Cubiertas y cámaras de aire	106.000,00	0,00	0,00	106.000,00	15.003,00	15.003,00	15.003,00	15.003,00	-4.764,95
20404	Productos químicos, combustibles y lubricantes	363.261,00	0,00	0,00	363.261,00	122.679,16	122.679,16	122.679,16	122.679,16	90.997,00
20500	Compuestos químicos	0,00	0,00	0,00	0,00	870,40	870,40	870,40	870,40	240.581,84
20501	Productos farmacéuticos y medicinales	30.000,00	0,00	0,00	30.000,00	15.136,00	15.136,00	15.136,00	15.136,00	-870,40
20502										14.864,00

C.P. FLORENCIA GONZALEZ
Area Fin. por Distrito
L.P.F.A.





Provincia de Tierra del Fuego,
Antártida e Islas del Atlántico Sur.
República Argentina.

ADMINISTRACIÓN PROVINCIAL

EJECUCIÓN DE GASTOS POR OBJETO A NIVEL DE PARCIAL

Organismo: Instituto Provincial de Regulación de Apu Mes: 9 Año: 2021

COD. GASTO	GASTOS	CRED ORIGINAL	AUMENTOS	DISMINUCIONES	CRED VIGENTE	COMPROMISO	DEVENGADO	MAND A PAGAR	PAGADO	NO EJECUTADO
20505	Tintas pinturas y colorantes	150.000,00	0,00	0,00	150.000,00	0,00	0,00	0,00	0,00	150.000,00
20506	Combustibles y lubricantes	178.261,00	0,00	0,00	178.261,00	103.019,51	103.019,51	103.019,51	103.019,51	75.241,49
20507	Específicos veterinarios	0,00	0,00	0,00	0,00	3.000,00	3.000,00	3.000,00	3.000,00	-3.000,00
20508	Productos de material plástico	5.000,00	0,00	0,00	5.000,00	653,25	653,25	653,25	653,25	4.346,75
20600	Productos de minerales no metálicos	3.571,00	0,00	0,00	3.571,00	0,00	0,00	0,00	0,00	3.571,00
20602	Productos de vidrio	3.150,00	0,00	0,00	3.150,00	0,00	0,00	0,00	0,00	3.150,00
20603	Productos de loza y porcelana	421,00	0,00	0,00	421,00	0,00	0,00	0,00	0,00	421,00
20700	Productos metálicos	70.828,00	0,00	0,00	70.828,00	3.876,77	3.876,77	3.876,77	3.876,77	66.951,23
20704	Estructuras metálicas acabadas	0,00	0,00	0,00	0,00	0,00	0,00	0,00	0,00	0,00
20705	Herramientas menores	50.000,00	0,00	0,00	50.000,00	0,00	0,00	0,00	0,00	50.000,00
20709	Otros n.e.p.	20.828,00	0,00	0,00	20.828,00	0,00	0,00	0,00	0,00	20.828,00
20800	Minerales	0,00	0,00	0,00	0,00	0,00	0,00	0,00	0,00	0,00
20900	Otros bienes de consumo	603.828,00	0,00	0,00	603.828,00	1.104.427,88	1.104.427,88	1.104.427,88	1.104.427,88	-500.601,88
20901	Elementos de limpieza	143.928,00	0,00	0,00	143.928,00	316.408,80	316.408,80	316.408,80	316.408,80	-172.480,80
20902	Útiles de escritorio, oficina y enseñanza	180.469,00	0,00	0,00	180.469,00	358.442,90	358.442,90	358.442,90	358.442,90	-177.973,90
20903	Útiles y materiales eléctricos	40.516,00	0,00	0,00	40.516,00	146.582,79	146.582,79	146.582,79	146.582,79	-106.066,79
20904	Utensillos de cocina y comedor	17.499,00	0,00	0,00	17.499,00	1.903,90	1.903,90	1.903,90	1.903,90	15.595,10
20906	Repuestos y accesorios	170.999,00	0,00	0,00	170.999,00	203.107,05	203.107,05	203.107,05	203.107,05	-32.108,05
20909	Otros n.e.p	50.415,00	0,00	0,00	50.415,00	77.982,44	77.982,44	77.982,44	77.982,44	-27.567,44
30000	SERVICIOS NO PERSONALES	170.425.104,00	5.000.000,00	5.000.000,00	170.425.104,00	162.039.665,80	135.785.178,45	133.674.884,57	129.036.081,48	34.639.925,55
30100	Servicios básicos	4.668.250,00	0,00	0,00	4.668.250,00	3.987.595,77	2.431.189,80	2.219.977,92	2.219.977,92	2.239.060,20
30101	Energía eléctrica	1.200.000,00	0,00	0,00	1.200.000,00	789.000,00	415.720,31	415.720,31	415.720,31	784.279,69
30102	Agua	1.500.000,00	0,00	0,00	1.500.000,00	1.500.000,00	1.174.170,47	965.138,59	965.138,59	325.829,53
30103	Gas	500.000,00	0,00	0,00	500.000,00	375.000,00	213.153,08	213.153,08	213.153,08	286.846,92
30104	Telefonos, telex y telefax	300.000,00	0,00	0,00	300.000,00	499.380,85	230.281,50	228.101,50	228.101,50	69.718,50
30105	correos y telégrafo	12.968,00	0,00	0,00	12.968,00	113.445,00	97.215,00	97.215,00	97.215,00	-84.247,00
30109	Otros n.e.p.	1.155.282,00	0,00	0,00	1.155.282,00	710.769,92	300.649,44	300.649,44	300.649,44	854.632,56
30200	Alquileres y derechos	29.661.362,00	0,00	0,00	29.661.362,00	38.415.083,05	23.996.229,25	23.962.997,25	20.540.557,12	5.665.132,75
30202	Alquileres de maquinaria, equipo y medios de transporte	0,00	0,00	0,00	0,00	16.880,00	16.880,00	16.880,00	16.880,00	-16.880,00
30203	Alquileres de equipos de computación	29.000.000,00	0,00	0,00	29.000.000,00	38.594.703,05	23.590.849,25	23.579.617,25	20.159.897,12	5.409.150,75
30204	Alquileres de fotocopiadoras	418.005,00	0,00	0,00	418.005,00	442.000,00	272.000,00	272.000,00	269.280,00	146.005,00

F.P. FLORENCIA GONZALEZ
A.P. de F.P. n.e.p. Control
I.P.R.A.





Provincia de Tierra del Fuego,
Antártida e Islas del Atlántico Sur.
República Argentina.

ADMINISTRACIÓN PROVINCIAL
EJECUCIÓN DE GASTOS POR OBJETO A NIVEL DE PARCIAL

Organismo: Instituto Provincial de Regulación de Apu Mes: 9 Año: 2021

COD. GASTO	GASTOS	CRED ORIGINAL	AUMENTOS	DISMINUCIONES	CRED VIGENTE	COMPROMISO	DEVENGADO	MAND A PAGAR	PAGADO	NO EJECUTADO
30209	Otros n.e.p	243.357,00	0,00	0,00	243.357,00	361.500,00	116.500,00	94.500,00	94.500,00	126.857,00
30300	Mantenimiento, reparación y limpieza	3.969.286,00	0,00	0,00	3.969.286,00	3.140.374,00	2.246.324,00	2.167.274,00	2.163.896,40	1.722.962,00
30301	Mantenimiento y reparación de edificios y locales	1.250.000,00	0,00	0,00	1.250.000,00	1.627.954,00	1.627.954,00	1.627.954,00	1.626.576,40	-377.954,00
30302	Mantenimiento y reparación de vehículos	68.874,00	0,00	0,00	68.874,00	120.620,00	66.570,00	12.520,00	12.520,00	2.304,00
30303	Mantenimiento y reparación de maquinaria y equipo	8.662,00	0,00	0,00	8.662,00	0,00	0,00	0,00	0,00	8.662,00
30305	Limpieza, aseo y fumigación	2.500.000,00	0,00	0,00	2.500.000,00	1.384.000,00	544.000,00	519.000,00	517.000,00	1.956.000,00
30309	Otros n.e.p.	141.750,00	0,00	0,00	141.750,00	7.800,00	7.800,00	7.800,00	7.800,00	133.950,00
30400	Servicios técnicos y profesionales	8.050.000,00	0,00	0,00	8.050.000,00	5.341.696,45	2.411.836,45	2.400.836,45	1.954.086,45	5.638.163,55
30405	De capacitación	1.000.000,00	0,00	0,00	1.000.000,00	0,00	0,00	0,00	0,00	1.000.000,00
30406	De informática y sistemas computarizados	5.000.000,00	0,00	0,00	5.000.000,00	3.832.560,00	1.083.200,00	1.083.200,00	788.050,00	3.916.800,00
30409	Otros n.e.p.	2.050.000,00	0,00	0,00	2.050.000,00	1.509.136,45	1.328.636,45	1.317.636,45	1.166.036,45	721.363,55
30500	Servicios comerciales y financieros	3.518.669,00	0,00	0,00	3.518.669,00	2.662.983,22	1.571.682,66	1.528.682,66	1.526.557,66	1.946.886,34
30501	Transporte	75.736,00	0,00	0,00	75.736,00	3.705,00	3.705,00	3.705,00	3.705,00	72.031,00
30502	Almacenamiento	10.899,00	0,00	0,00	10.899,00	0,00	0,00	0,00	0,00	10.899,00
30503	Imprenta, publicaciones y reproducciones	2.231.534,00	0,00	0,00	2.231.534,00	2.022.735,00	1.007.735,00	964.735,00	962.610,00	1.223.799,00
30504	Primas y gastos de seguros	1.200.000,00	0,00	0,00	1.200.000,00	601.643,22	525.342,66	525.342,66	525.342,66	674.657,34
30505	Comisiones y gastos bancarios	0,00	0,00	0,00	0,00	34.900,00	34.900,00	34.900,00	34.900,00	-34.900,00
30509	Otros n.e.p.	500,00	0,00	0,00	500,00	0,00	0,00	0,00	0,00	500,00
30600	Publicidad y propaganda	8.000.000,00	5.000.000,00	0,00	13.000.000,00	12.007.846,00	7.923.644,00	6.190.844,00	6.029.594,00	5.076.356,00
30700	Pasajes y viáticos	1.750.000,00	0,00	0,00	1.750.000,00	76.057,35	76.057,35	76.057,35	76.057,35	1.673.942,65
30701	Pasajes	1.000.000,00	0,00	0,00	1.000.000,00	39.557,35	39.557,35	39.557,35	39.557,35	960.442,65
30702	Viáticos	750.000,00	0,00	0,00	750.000,00	36.500,00	36.500,00	36.500,00	36.500,00	713.500,00
30800	Impuestos, derechos y tasas	8.978.787,00	0,00	0,00	8.978.787,00	517.941,75	238.126,73	238.126,73	238.126,73	8.740.660,27
30803	Derechos y tasas	3.201.948,00	0,00	0,00	3.201.948,00	500.218,00	220.996,10	220.996,10	220.996,10	2.980.951,90
30804	Multas, recargos y gastos judiciales	55.000,00	0,00	0,00	55.000,00	2.723,75	2.130,63	2.130,63	2.130,63	52.869,37
30806	Juicios y Mediaciones	5.450.196,00	0,00	0,00	5.450.196,00	15.000,00	15.000,00	15.000,00	15.000,00	5.435.196,00
30809	Otros n.e.p.	271.643,00	0,00	0,00	271.643,00	0,00	0,00	0,00	0,00	271.643,00
30900	Otros Servicios	101.828.750,00	0,00	5.000.000,00	96.828.750,00	94.890.088,21	94.890.088,21	94.890.088,21	94.287.227,85	1.938.661,79
30901	Servicios de ceremonial	2.828.750,00	0,00	0,00	2.828.750,00	1.746.067,90	1.746.067,90	1.746.067,90	1.746.067,90	1.082.682,10
30909	Otros n.e.p	99.000.000,00	0,00	5.000.000,00	94.000.000,00	93.144.020,31	93.144.020,31	93.144.020,31	92.541.159,95	855.979,69
40000	BIENES DE USO	16.508.200,00	0,00	0,00	16.508.200,00	7.214.888,00	6.271.035,00	6.271.035,00	6.258.856,79	10.237.165,00

G. FLORENCIA GONZALEZ
Abogada Fiscal
I.P.A.





Provincia de Tierra del Fuego,
Antártida e Islas del Atlántico Sur.
República Argentina.

ADMINISTRACIÓN PROVINCIAL

EJECUCIÓN DE GASTOS POR OBJETO A NIVEL DE PARCIAL

Organismo: Instituto Provincial de Regulación de Apu Mes: 9 Año: 2021

COD. GASTO	GASTOS	CRED ORIGINAL	AUMENTOS	DISMINUCIONES	CRED VIGENTE	COMPROMISO	DEVENGADO	MANDA PAGAR	PAGADO	NO EJECUTADO
40100	Bienes Preexistentes	0,00	0,00	0,00	0,00	0,00	0,00	0,00	0,00	0,00
40200	Construcciones	0,00	0,00	0,00	0,00	0,00	0,00	0,00	0,00	0,00
40300	Maqunaria y equipo	15.808.200,00	0,00	0,00	15.808.200,00	5.230.382,00	5.230.382,00	5.230.382,00	5.222.568,79	10.577.818,00
40302	Equipo de transporte, traccion y elevación	2.550.000,00	0,00	0,00	2.550.000,00	0,00	0,00	0,00	0,00	2.550.000,00
40304	Equipo de comunicación y señalamiento	1.258.200,00	0,00	0,00	1.258.200,00	0,00	0,00	0,00	0,00	1.258.200,00
40305	Equipo educacional y recreativo	0,00	0,00	0,00	0,00	567.840,00	567.840,00	567.840,00	566.040,45	-567.840,00
40306	Equipo para computación	2.000.000,00	0,00	0,00	2.000.000,00	1.396.590,00	1.396.590,00	1.396.590,00	1.396.590,00	603.410,00
40307	Equipo de oficina y muebles	0,00	0,00	0,00	0,00	354.978,00	354.978,00	354.978,00	348.964,34	-354.978,00
40309	Equipos varios	10.000.000,00	0,00	0,00	10.000.000,00	2.910.974,00	2.910.974,00	2.910.974,00	2.910.974,00	7.089.026,00
40400	Equipo de seguridad	0,00	0,00	0,00	0,00	97.000,00	97.000,00	97.000,00	92.635,00	-97.000,00
40800	Activos intangibles	700.000,00	0,00	0,00	700.000,00	1.887.306,00	943.653,00	943.653,00	943.653,00	-243.653,00
40801	Programas de computación	700.000,00	0,00	0,00	700.000,00	1.887.306,00	943.653,00	943.653,00	943.653,00	-243.653,00
50000	TRANSFERENCIAS	95.250.000,00	0,00	0,00	95.250.000,00	51.374.297,28	51.374.297,28	51.374.297,28	44.943.838,16	43.875.702,72
50100	Transferencias al Sector Privado p/ financiar Gastos Corrientes	95.250.000,00	0,00	0,00	95.250.000,00	51.374.297,28	51.374.297,28	51.374.297,28	44.943.838,16	43.875.702,72
50109	Transferencias a empresas privadas	95.250.000,00	0,00	0,00	95.250.000,00	51.374.297,28	51.374.297,28	51.374.297,28	44.943.838,16	43.875.702,72
50200	Transferencias al Sector Privado p/ financiar Gastos de Capital	0,00	0,00	0,00	0,00	0,00	0,00	0,00	0,00	0,00
60000	ACTIVOS FINANCIEROS	0,00	0,00	0,00	0,00	0,00	0,00	0,00	0,00	0,00
70000	SERVICIO DE LA DEUDA Y DISMINUCIÓN DE OTROS PASIVOS	0,00	0,00	0,00	0,00	0,00	0,00	0,00	0,00	0,00
70100	Servicio de la deuda interna	0,00	0,00	0,00	0,00	0,00	0,00	0,00	0,00	0,00
80000	OTROS GASTOS	263.400.000,00	0,00	0,00	263.400.000,00	260.442.715,97	260.442.715,97	259.648.755,97	258.918.432,99	2.957.284,03
80100	Intereses de Instituciones Publicas Financieras	0,00	0,00	0,00	0,00	0,00	0,00	0,00	0,00	0,00
80200	Depreciación y amortización	0,00	0,00	0,00	0,00	0,00	0,00	0,00	0,00	0,00
80300	Descuentos y bonificaciones	0,00	0,00	0,00	0,00	0,00	0,00	0,00	0,00	0,00
80400	Otras pérdidas	263.400.000,00	0,00	0,00	263.400.000,00	260.442.715,97	260.442.715,97	259.648.755,97	258.918.432,99	2.957.284,03
80406	Otras pérdidas de operación	263.400.000,00	0,00	0,00	263.400.000,00	260.442.715,97	260.442.715,97	259.648.755,97	258.918.432,99	2.957.284,03
80500	Disminución del patrimonio	0,00	0,00	0,00	0,00	0,00	0,00	0,00	0,00	0,00
90000	GASTOS FIGURATIVOS	9.661.640,00	0,00	0,00	9.661.640,00	0,00	0,00	0,00	0,00	9.661.640,00
90100	Gastos Figurativos de la Adm. Prov. para transacciones ctes.	9.661.640,00	0,00	0,00	9.661.640,00	0,00	0,00	0,00	0,00	9.661.640,00
90109	Otros n.e.p.	9.661.640,00	0,00	0,00	9.661.640,00	0,00	0,00	0,00	0,00	9.661.640,00
990000	TOTAL DE GASTOS	702.278.188,14	5.000.000,00	5.000.000,00	702.278.188,14	613.342.428,20	586.144.287,85	567.316.399,88	554.739.530,30	116.133.900,29

C.P. FLORENCIA GONZALEZ
Abta. Fin. y Econ. L.P.F.A





Provincia de Tierra del Fuego,
Antártida e Islas del Atlántico Sur.
República Argentina.

ADMINISTRACIÓN PROVINCIAL

EJECUCIÓN DE GASTOS POR OBJETO A NIVEL DE PARCIAL


Organismo: Instituto Provincial de Regulación de Apu Mes: 9 Año: 2021

TOTALES POR FINANCIAMIENTO

COD. GASTO	GASTOS	CRED ORIGINAL	AUMENTOS	DISMINUCIONES	CRED VIGENTE	COMPROMISO	DEVENGADO	MAND A PAGAR	PAGADO	NO EJECUTADO
10000	GASTOS EN PERSONAL	144.587.552,00	0,00	0,00	144.587.552,00	130.098.083,97	130.098.083,97	114.174.449,88	113.409.343,70	14.489.468,03
990000	001002001001 Recursos Propios	144.587.552,00	0,00	0,00	144.587.552,00	130.098.083,97	130.098.083,97	114.174.449,88	113.409.343,70	14.489.468,03
20000	BIENES DE CONSUMO	2.445.692,14	0,00	0,00	2.445.692,14	2.172.977,18	2.172.977,18	2.172.977,18	2.172.977,18	272.714,96
990000	001002001001 Recursos Propios	2.445.692,14	0,00	0,00	2.445.692,14	2.172.977,18	2.172.977,18	2.172.977,18	2.172.977,18	272.714,96
30000	SERVICIOS NO PERSONALES	170.425.104,00	5.000.000,00	5.000.000,00	170.425.104,00	162.039.665,80	135.785.178,45	133.674.884,57	129.036.081,48	34.639.925,55
990000	001002001001 Recursos Propios	170.425.104,00	5.000.000,00	5.000.000,00	170.425.104,00	162.039.665,80	135.785.178,45	133.674.884,57	129.036.081,48	34.639.925,55
40000	BIENES DE USO	16.508.200,00	0,00	0,00	16.508.200,00	7.214.888,00	6.271.035,00	6.271.035,00	6.258.856,79	10.237.165,00
990000	001002001001 Recursos Propios	16.508.200,00	0,00	0,00	16.508.200,00	7.214.888,00	6.271.035,00	6.271.035,00	6.258.856,79	10.237.165,00
50000	TRANSFERENCIAS	95.250.000,00	0,00	0,00	95.250.000,00	51.374.297,28	51.374.297,28	51.374.297,28	44.943.838,16	43.875.702,72
990000	001002001001 Recursos Propios	95.250.000,00	0,00	0,00	95.250.000,00	51.374.297,28	51.374.297,28	51.374.297,28	44.943.838,16	43.875.702,72
80000	OTROS GASTOS	263.400.000,00	0,00	0,00	263.400.000,00	260.442.715,97	260.442.715,97	259.648.755,97	258.918.432,99	2.957.284,03
990000	001002001001 Recursos Propios	263.400.000,00	0,00	0,00	263.400.000,00	260.442.715,97	260.442.715,97	259.648.755,97	258.918.432,99	2.957.284,03
90000	GASTOS FIGURATIVOS	9.661.640,00	0,00	0,00	9.661.640,00	0,00	0,00	0,00	0,00	9.661.640,00
990000	001002001001 Recursos Propios	9.661.640,00	0,00	0,00	9.661.640,00	0,00	0,00	0,00	0,00	9.661.640,00
990000	TOTAL	702.278.188,14	5.000.000,00	5.000.000,00	702.278.188,14	613.342.428,20	586.144.287,85	567.316.399,88	554.739.530,30	116.133.900,29

G. P. FLORENCIA BENZALFI
Arz. F. G. y C. D. G. O.
I. P. R. A.

Diego Pablo Pierotti
Secretario de Juegos
a Cargo de la
Presidencia
I. P. R. A.





Provincia de Tierra del Fuego,
Antártida e Islas del Atlántico Sur.
República Argentina.

ADMINISTRACIÓN PROVINCIAL
EVOLUCIÓN DE LA DEUDA PÚBLICA




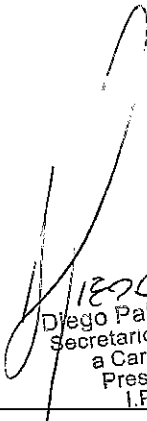
MES 9 DE 2021

UNIDAD ORGANIZATIVA: Instituto Provincial de Regulación de Apuestas

ETAPA: Ninguno

CÓDIGO	CONCEPTO	STOCK al Inicio Ejercicio	INCREMENTOS			DISMINUCIONES			STOCK a Fin de Mes
			PRESUPUEST	NO PRESUPUEST	TOTAL	PRESUPUEST	NO PRESUPUEST	TOTAL	
1000000000	GOBIERNO NACIONAL	0,00	0,00	0,00	0,00	0,00	0,00	0,00	0,00
2000000000	PRESTAMOS DEL SECTOR	0,00	0,00	0,00	0,00	0,00	0,00	0,00	0,00
3000000000	PRESTAMOS DEL SECTOR	0,00	0,00	0,00	0,00	0,00	0,00	0,00	0,00
4000000000	TÍTULOS PÚBLICOS	0,00	0,00	0,00	0,00	0,00	0,00	0,00	0,00
5000000000	OTROS PASIVOS	17.710.791,57	31.404.757,55	0,00	31.404.757,	0,00	9.038.074,63	9.038.074,63	40.077.474,49
5020000000	DEUDA FLOTANTE	17.710.791,57	31.404.757,55	0,00	31.404.757,	0,00	9.038.074,63	9.038.074,63	40.077.474,49
5020100000	Personal	9.164.339,60	16.688.740,27	0,00	16.688.740,	0,00	4.892.429,20	4.892.429,20	20.960.650,67
5020200000	Bienes de Consumo	-0,01	0,00	0,00	0,00	0,00	0,00	0,00	-0,01
5020300000	Servicios no Personales	4.582.453,95	6.749.096,97	0,00	6.749.096,9	0,00	3.505.687,07	3.505.687,07	7.825.963,85
5020400000	Bienes de Uso	51.095,02	12.178,21	0,00	12.178,21	0,00	46.072,85	46.072,85	17.200,38
5020409000	Otros Bs de Uso	51.095,02	12.178,21	0,00	12.178,21	0,00	46.072,85	46.072,85	17.200,38
5020500000	Transferencias	1.865.491,39	6.430.459,12	0,00	6.430.459,1	0,00	340.678,38	340.678,38	7.755.272,13
5020600000	Otros Gastos	2.247.411,62	1.524.282,98	0,00	1.524.282,9	0,00	253.207,13	253.207,13	3.518.487,47
5020700000	Gastos Figurativos	0,00	0,00	0,00	0,00	0,00	0,00	0,00	0,00
5020800000	Servicios de la Deuda	0,00	0,00	0,00	0,00	0,00	0,00	0,00	0,00
8000000000	TOTAL	17.710.791,57	31.404.757,55	0,00	31.404.757,	0,00	9.038.074,63	9.038.074,63	40.077.474,49


C.R. FLORENCIA GONZALEZ
Arca Financiera Central
I.P.R.A.


1890
Diego Pablo Pierotti
Secretario de Juegos
a Cargo de la
Presidencia
I.P.R.A.



Provincia de Tierra del Fuego,
Antártida e Islas del Atlántico Sur

PROVINCIA DE TIERRA DEL FUEGO

CUENTAS BANCARIAS

MES 9 DE 2021

PLANILLA EN ETAPA: Ninguno
UNIDAD ORGANIZATIVA: 224 Instituto Provincial de Regulación de Apuestas

N° Cuenta	Tipo de Cuenta	Moneda	Banco	Saldo Libro Banco	Saldo Extracto	Firmantes	Instrumento Legal	Fondo Tipo
0001	Plazo Fijo	Peso	Bco. Tierra del Fuego	0,00	0,00	Arzamendia, Soria		Recursos de Afectación
109119-0	Cuenta Corriente	Peso	Bco. Tierra del Fuego	-342.008,41	57.991,59	Meza, Sanchez,Rodriguez		Recursos de Afectación
109487-0	Cuenta Corriente	Peso	Bco. Tierra del Fuego	0,00	0,00			Recursos de Afectación
1403330	Cuenta Corriente	Peso	Bco. Tierra del Fuego	60.757,97	274.422,81	Gar, Vidal, Perez, Sanchez		Fondos Permanentes
1710251/1	Cuenta Corriente	Peso	Bco. Tierra del Fuego	0,00	0,00			Recursos de Afectación
1710283/2	Cuenta Corriente	Peso	Bco. Tierra del Fuego	0,00	0,00	Sanchez, Rodriguez		Fondos Permanentes
1710415/9	Cuenta Corriente	Peso	Bco. Tierra del Fuego	1.553.064,19	1.516.826,76	Sanchez, Meza, Ac.		Libre disponibilidad
1710439/5	Cuenta Corriente	Peso	Bco. Tierra del Fuego	0,00	0,00			Recursos de Afectación
1710451/7	Cuenta Corriente	Peso	Bco. Tierra del Fuego	177.947,30	177.947,30	Pier.Sanch,Rodriguez		Libre disponibilidad
1710519/0	Cuenta Corriente	Peso	Bco. Tierra del Fuego	0,00	0,00	Meza,Sanchez,Rodriguez		Recursos de Afectación
1710694/0	Cuenta Corriente	Peso	Bco. Tierra del Fuego	0,00	0,00			Recursos de Afectación
1710695/7	Cuenta Corriente	Peso	Bco. Tierra del Fuego	49.024,58	49.024,58	Meza,Sanchez,Rodriguez		Recursos de Afectación
1710723/3	Cuenta Corriente	Peso	Bco. Tierra del Fuego	1.299.433,83	1.574.200,83	Meza,Sanchez,Rodriguez		Recursos de Afectación
2710081/8	Cuenta Corriente	Peso	Bco. Tierra del Fuego	5.027.081,40	5.027.081,40	Arzamendia, Canalis, Pacheco,		Recursos de Afectación
317748-00	Cuenta Corriente	Peso	Bco. Tierra del Fuego	0,00	0,00	Vidal, Perez, Sanch,Rodriguez		Libre disponibilidad
358910	Cuenta Corriente	Peso	Bco. Tierra del Fuego	0,00	0,00			Fondos Permanentes
37100015	Cuenta Corriente	Dolar	Bco. Tierra del Fuego	139,09	139,09	Sanchz,Rodriguez		Recursos de Afectación
3710078/8	Cuenta Corriente	Peso	Bco. Tierra del Fuego	0,00	0,00			Libre disponibilidad
37101835-0	Cuenta Corriente	Peso	Bco. Tierra del Fuego	334.694,06	334.694,06	Rios.Pot.Can,Aizam,Sor.Rodrigu		Recursos de Afectación
TOTALES								

Por Banco

Moneda	Saldo Libro Banco	Saldo Extracto
Peso	8.159.994,92	9.012.189,33
Dólar	139,09	139,09

Por Tipo de Cuenta

Moneda	Saldo Libro Banco	Saldo Extracto
Peso	8.159.994,92	9.012.189,33
Dólar	139,09	139,09





Provincia de Tierra del Fuego,
Antártida e Islas del Atlántico Sur

PLANILLA EN ETAPA: Ninguno

UNIDAD ORGANIZATIVA: 224 Instituto Provincial de Regulación de Apuestas

PROVINCIA DE TIERRA DEL FUEGO

CUENTAS BANCARIAS

MES 9 DE 2021

Plazo Fijo	Moneda	Saldo Libro Banco	Saldo Extracto
	Peso	0,00	0,00
	Dólar	0,00	0,00

Totales Generales

TOTALES GENERALES	Moneda	Saldo Libro Banco	Saldo Extracto
	Peso	8.159.994,92	9.012.189,33
	Dólar	139,09	139,09

OBSERVACIONES

Número: 1 Usuario: LAREYNA Fecha: 14/10/21 13:09

Dolar TC BNA \$ 98.00 fecha AL 30/09/21

C.P. FLORENCIA GONZALEZ
Asesora de Gestión
JEFATURA

Pablo Pierotti
Secretario de Juegos
a Cargo de la
Presidencia
I.P.R.A.





PROVINCIA DE TIERRA DEL FUEGO

NOMINA DE PERSONAL

Provincia de Tierra del Fuego,
Antártida e Islas del Atlántico Sur
República Argentina

ORGANISMO: Instituto Provincial de Regulación de Apuestas
ETAPA: Ninguno
MES 9 DE 2021

En Pesos

COD	ESCALAFONES	APORTES PATRONALES (a)	REMUNERACIONES (b)	ADICIONALES (c)	SUB TOTAL (a+b+c)(d)	ASIGNACIONES FAMILIARES (e)	TOTAL (f=d+e)	APORTES PERSONALES (g)	SUELDO LIQUIDO (f-a-g)
5	Vial	0,00	0,00	0,00	0,00	0,00	0,00	0,00	0,00
10	Autoridades Superiores	159.060,66	675.967,67	0,00	835.028,33	11.770,80	846.799,13	218.977,98	468.760,49
11	Otros - Escalafones Propios	3.278.074,80	13.924.352,16	0,00	17.202.426,96	169.571,40	17.371.998,36	2.746.050,08	11.347.873,
12	SUBTOTAL I	3.437.135,46	14.600.319,83	0,00	18.037.455,29	181.342,20	18.218.797,49	2.965.028,06	11.816.633,
13	DOCENTES	0,00	0,00	0,00	0,00	0,00	0,00	0,00	0,00
17	SUBTOTAL (sin S.A.C.)	3.437.135,46	14.600.319,83	0,00	18.037.455,29	181.342,20	18.218.797,49	2.965.028,06	11.816.633,
18	SAC - Autoridades Superior	0,00	0,00	0,00	0,00	0,00	0,00	0,00	0,00
19	SAC - Resto	0,00	0,00	0,00	0,00	0,00	0,00	0,00	0,00
20	SUBTOTAL (incluido el SAC	3.437.135,46	14.600.319,83	0,00	18.037.455,29	181.342,20	18.218.797,49	2.965.028,06	11.816.633,

OBSERVACIONES

Número: 1 Usuario: LAREYNA Fecha: 14/10/21 13:14

- P. FUERTEA GONZALEZ
C. E. FUERTEA GONZALEZ
IP.R.A.

Diego Pablo Pierotti
Secretario de Juegos
a Cargo de la
Presidencia
IP.R.A.





Provincia de Tierra del Fuego, Antártida e Islas del Atlántico Sur
República Argentina

PROVINCIA DE TIERRA DEL FUEGO
ADMINISTRACION PROVINCIAL

COMPOSICION DEL GASTO POR FINALIDAD-FUNCION Y CARACTER ECONOMICO

ORGANISMO: Instituto Provincial de Regulación de Apuestas
ETAPA: Devengado
MES 9 DE 2021
TRIMESTRE 3

CODIGO	CONCEPTO	TOTAL GENERAL (a)+(b)+(c)	GASTOS CORRIENTES										GASTOS DE CAPITAL						APLICACIONES FINANCIERAS		
			GASTOS DE CONSUMO			RENTAS DE LA PROPIEDAD	PRESTAC. SEG. SOCIAL	TRANSFERENCIAS	OTROS	TOTAL (b)	CONSTRUCCIONES	BIENES DE USO		OTROS	TRANSFERENCIAS	INVERSION FUERA	TOTAL (c)	ACTIVOS FINANCIEROS	SERVICIOS DE LA DEUDA		
			GASTOS EN PERSONAL	BIENES DE CONSUMO	SERVICIOS NO PERSONALES							CONSTRUCIONES	BIENES PRE-EXISTENTES							MAQUINARIA Y EQUIPOS	
10000000	ADMINISTRACION GUBERNAMENTAL	0,00	0,00	0,00	0,00	0,00	0,00	0,00	0,00	0,00	0,00	0,00	0,00	0,00	0,00	0,00	0,00	0,00			
20000000	SERVICIOS DE SEGURIDAD	0,00	0,00	0,00	0,00	0,00	0,00	0,00	0,00	0,00	0,00	0,00	0,00	0,00	0,00	0,00	0,00	0,00			
30000000	SERVICIOS SOCIALES	586.144.287,85	130.098.093,97	2.172.977,18	135.785.178,45	0,00	0,00	0,00	0,00	280.442.715,87	0,00	0,00	0,00	0,00	6.271.035,00	0,00	0,00	0,00			
30200000	Promoción y Asistencia Social	586.144.287,85	130.098.093,97	2.172.977,18	135.785.178,45	0,00	0,00	0,00	0,00	280.442.715,87	0,00	0,00	0,00	0,00	6.271.035,00	0,00	0,00	0,00			
40000000	SERVICIOS ECONOMICOS	0,00	0,00	0,00	0,00	0,00	0,00	0,00	0,00	0,00	0,00	0,00	0,00	0,00	0,00	0,00	0,00	0,00			
50000000	DEUDA PUBLICA	0,00	0,00	0,00	0,00	0,00	0,00	0,00	0,00	0,00	0,00	0,00	0,00	0,00	0,00	0,00	0,00	0,00			
60000000	TOTAL	586.144.287,85	130.098.093,97	2.172.977,18	135.785.178,45	0,00	0,00	0,00	0,00	280.442.715,87	0,00	0,00	0,00	0,00	6.271.035,00	0,00	0,00	0,00			

GABRIELA GONZALEZ
Área Finanzas

Pablo Pierotti
a cargo de la
Presidencia
I.P.R.A.





COMPOSICION DEL GASTO POR FINALIDAD-FUNCION Y CARACTER ECONOMICO

Provincia de Tierra del Fuego, Antártida e Islas del Atlántico Sur
República Argentina

ORGANISMO: Instituto Provincial de Regulación de Apuestas
ETAPA: Pagado
MES 9 DE 2021
TRIMESTRE 3

CODIGO	CONCEPTO	TOTAL GENERAL (a) (b) (c)	GASTOS CORRIENTES										GASTOS DE CAPITAL						APLICACIONES FINANCIERAS		
			GASTOS DE CONSUMO			RENTAS DE LA PROPIEDAD			PRESTAC. SEG. SOCIAL	TRANSFERENCIAS	OTROS	TOTAL (b)	CONSTRUCCIONES	BIENES DE USO		OTROS	INVERSION FCIERA	TOTAL (c)	ACTIVOS FINANCIEROS	SERVICIOS DE LA DEUDA	
			TOTAL (a)	GASTOS EN PERSONAL	BIENES DE CONSUMO	SERVICIOS NO PERSONALES	SERVICIOS DE LA PROPIEDAD	BIENES EXISTENTES						BIENES PRE-EXISTENTES	MAQUINARIA Y EQUIPOS						
100000000	ADMINISTRACION GUBERNAMENTAL	0,00	0,00	0,00	0,00	0,00	0,00	0,00	0,00	0,00	0,00	0,00	0,00	0,00	0,00	0,00	0,00	0,00	0,00		
200000000	SERVICIOS DE SEGURIDAD	0,00	0,00	0,00	0,00	0,00	0,00	0,00	0,00	0,00	0,00	0,00	0,00	0,00	0,00	0,00	0,00	0,00	0,00		
300000000	SERVICIOS SOCIALES	554.735.530,30	113.409.343,70	2.172.577,18	129.036.061,46	0,00	0,00	0,00	44.543.838,16	258.916.432,69	6.258.656,79	0,00	0,00	0,00	0,00	0,00	0,00	0,00	0,00		
302000000	Promoción y Asistencia Social	554.735.530,30	113.409.343,70	2.172.577,18	129.036.061,46	0,00	0,00	0,00	44.543.838,16	258.916.432,69	6.258.656,79	0,00	0,00	0,00	0,00	0,00	0,00	0,00	0,00		
400000000	SERVICIOS ECONOMICOS	0,00	0,00	0,00	0,00	0,00	0,00	0,00	0,00	0,00	0,00	0,00	0,00	0,00	0,00	0,00	0,00	0,00	0,00		
500000000	DEUDA PUBLICA	0,00	0,00	0,00	0,00	0,00	0,00	0,00	0,00	0,00	0,00	0,00	0,00	0,00	0,00	0,00	0,00	0,00	0,00		
600000000	TOTAL	554.735.530,30	113.409.343,70	2.172.577,18	129.036.061,46	0,00	0,00	0,00	44.543.838,16	258.916.432,69	6.258.656,79	0,00	0,00	0,00	0,00	0,00	0,00	0,00	0,00		

C.P. RECIPIENTE GONZALEZ
Arzo Frio C. Inca

Arzo Pablo Perotti
Va
Secretario de Juegos
Presidencia
I.P.R.A.





Provincia de Tierra del Fuego,
Antártida e Islas del Atlántico Sur.
República Argentina.

PLANTA OCUPADA DE PERSONAL

Organismo: 224 Instituto Provincial de Regulación de Apuestas

Valores expresados en Pesos

Mes: 9

Año: 2021

CÓDIGO	DESCRIPCIÓN	SI LEY PRESUP. APROBADA		SI MODIFIC. PRESUP.		CANTIDAD DE CARGOS				SI EJECUCIÓN PRESUPUESTARIA		COSTO SALARIAL	
		CARGOS APROBADOS	CRÉDITO APROBADO	ALUMINISMI	VIGENTE	PERMANENTE	TEMPORARIA	YACANTE	CANTIDAD OCUPADA		PERMANENTE	TEMPORARIA	
									TOTAL	YACANTE			PERMANENTE
1000000000	ENCUADRAMIENTO GENERAL	111	0,00	0	111	84	25	86	2	129.253.464,93	1.683.722,42		
1010000000	AUTORIDADES SUPERIORES	4	0,00	0	4	3	1	3	0	8.455.429,03	0,00		
1010400000	Presidente	1	0,00	0	1	1	0	1	0	3.203.027,30	0,00		
1010600000	Secretario	2	0,00	0	2	2	0	2	0	5.252.401,73	0,00		
1011100000	Gerente	1	0,00	0	1	0	1	0	0	0,00	0,00		
1020000000	PERSONAL DE GABINETE	7	0,00	0	7	6	1	6	0	10.040.812,00	0,00		
1021200000	Coordinador	0	0,00	0	0	0	0	0	0	0,00	0,00		
1021300000	Categoría A	3	0,00	0	3	3	0	3	0	4.859.903,33	0,00		
1021400000	Categoría B	4	0,00	0	4	3	1	3	0	5.180.909,67	0,00		
1030000000	PERSONAL DIRECTIVO	0	0,00	0	0	0	0	0	0	2.644.006,61	0,00		
1030100000	Director General	0	0,00	0	0	0	0	0	0	381.518,89	0,00		
1030400000	Director	0	0,00	0	0	0	0	0	0	2.262.487,72	0,00		
1040000000	PERSONAL SUPERIOR	0	0,00	0	0	0	0	0	0	3.636.245,26	0,00		
1040100000	Jefe de Departamento	0	0,00	0	0	0	0	0	0	3.297.922,49	0,00		
1040200000	Jefe de División	0	0,00	0	0	0	0	0	0	338.322,77	0,00		
1040300000	Jefe de Grupo	0	0,00	0	0	0	0	0	0	0,00	0,00		
1050000000	PERSONAL ADMINISTRATIVO Y TECNICO	88	0,00	0	88	75	11	77	2	104.476.972,03	1.683.722,42		
1050100000	Categoría 24	8	0,00	0	8	5	3	5	0	7.998.660,73	0,00		
1050200000	Categoría 23	15	0,00	0	15	9	6	9	0	16.750.503,44	0,00		
1050300000	Categoría 22	20	0,00	0	20	23	-3	23	0	30.999.540,27	0,00		
1050400000	Categoría 21	13	0,00	0	13	5	8	5	0	6.521.533,61	0,00		
1050600000	Categoría 19	19	0,00	0	19	21	-2	21	0	28.638.881,21	0,00		
1050700000	Categoría 18	8	0,00	0	8	4	4	4	0	5.273.096,81	0,00		
1050900000	Categoría 16	0	0,00	0	0	0	0	0	0	0,00	0,00		
1051300000	Categoría 12	0	0,00	0	0	0	0	0	0	0,00	0,00		
1051500000	Categoría 10	5	0,00	0	5	8	-5	10	2	8.316.730,96	1.683.722,42		
1060000000	PERSONAL DE OBRAS, MAESTRANZA Y SERVICIOS	12	0,00	0	12	0	12	0	0	0,00	0,00		
1060100000	Categoría 19	6	0,00	0	6	0	6	0	0	0,00	0,00		
1061000000	Categoría 10	6	0,00	0	6	0	6	0	0	0,00	0,00		
2000000000	ENCUADRAMIENTO PARTICULAR	0	0,00	0	0	0	0	0	0	0,00	0,00		
2000000000	ESCALAFON PROFESIONAL UNIVERSITARIO	0	0,00	0	0	0	0	0	0	0,00	0,00		
2060300000	PERSONAL ADMINISTRATIVO Y TECNICO	0	0,00	0	0	0	0	0	0	0,00	0,00		
2060300000	Categoría B	0	0,00	0	0	0	0	0	0	0,00	0,00		
3000000000	TOTAL	111	0,00	0	111	84	25	86	2	129.253.464,93	1.683.722,42		

OBSERVACIONES

Número: 1 Usuario: LAREYNA Fecha: 14/10/21 14:13
No se presupuestan las vacancias de personal por categoría al 30/09/2021. Cargos aprobados por el expediente Decreto N° 3054/16.

FLORENCIA GONZALEZ
SECRETARÍA DE JUEGOS
a Cargo de la
Presidencia
I.P.R.A.



Provincia de Tierra del Fuego,
Antártida e Islas del Atlántico Sur
República Argentina

PROVINCIA DE TIERRA DEL FUEGO

ADMINISTRACION PROVINCIAL
ESTADO DE MOVIMIENTO DEL TESORO



MES 9 DE 2021

UNIDAD ORGANIZATIVA: Instituto Provincial de Regulación de Apuestas


En Pesos


CÓDIGO	CONCEPTO	IMPORTE
1000000000	SALDOS INICIALES	15.962.165,57
1010000000	Fondos Propios	15.962.165,57
1010100000	Caja	200.000,00
1010200000	Bancos	15.762.165,57
1010201000	Cuentas a la Vista	15.762.165,57
1020000000	Fondos de Terceros	0,00
2000000000	INGRESOS	565.482.475,61
2010000000	Fondos Propios	565.482.475,61
2010100000	Tributarios	0,00
2010200000	No Tributarios	22.794.812,13
2010400000	Venta de Bs y Servicios	542.685.611,90
2010900000	Diferencia de Cambio Positiva (Mon. Extranjera)	2.051,58
3000000000	EGRESOS	563.777.604,93
3010000000	Gastos en Personal	118.301.772,90
3010100000	Remuneraciones	118.301.772,90
3020000000	Bienes y Servicios	134.714.745,73
3030000000	Bienes de Uso	6.304.929,64
3040000000	Transferencias	45.284.516,54
3040200000	Otros	45.284.516,54
3060000000	Otros Egresos	259.171.640,12
3080000000	Diferidos Presupuestariamente	0,00
3080100000	Fondos Permanentes	0,00
4000000000	SALDOS FINALES	17.667.036,25
4010000000	Fondos Propios	9.225.820,15
4010100000	Caja	200.000,00
4010200000	Bancos	9.025.820,15
4010201000	Cuentas a la Vista	9.025.820,15
4020000000	Fondos de Terceros	0,00
4030000000	Pendiente/Sin determinar	8.441.216,10
5000000000	DIFERENCIAS	0,00

OBSERVACIONES

Número: 1 Usuario: LAREYNA Fecha: 14/10/21 14:38

Los valores informados en SALDOS FINALES son los correspondientes a los montos de extracto bancario (según planilla nº 5)


C.P. FLORENCIA GONZALEZ
Area Finanzas y Contabilidad
I.P.R.A.


Diego Pablo Pierotti
Secretario de Juegos
a Cargo de la
Presidencia
I.P.R.A.



Provincia de Tierra del Fuego,
Antártida e Islas del Atlántico Sur
República Argentina

PROVINCIA DE TIERRA DEL FUEGO

ADMINISTRACION PROVINCIAL
SITUACION DEL TESORO




MES 9 DE 2021

UNIDAD ORGANIZATIVA: Instituto Provincial de Regulación de Apuestas

En Pesos

CÓDIGO	CONCEPTO	IMPORTE
1000000000	VALORES ACTIVOS	9.225.820,15
1010000000	Caja	200.000,00
1020000000	Bancos	9.025.820,15
1020100000	Libre Disponibilidad	9.025.820,15
1030000000	Inversiones Financieras	0,00
1040000000	Créditos	0,00
1040100000	Tesorería General de la Provincia	0,00
2000000000	VALORES PASIVOS	40.077.474,49
2010000000	Personal	16.688.740,27
2010100000	Remuneraciones a Pagar	16.688.740,27
2020000000	Proveedores	6.761.275,18
2040000000	Beneficiarios de la Seg. Social	0,00
2070000000	Instituto Prov. Seguridad Social	0,00
2120000000	Obligaciones de Ejercicios Anteriores	8.672.716,94
2140000000	Otros	7.954.742,10
3000000000	DIFERENCIA (1-2)	-30.851.654,34


C. FLORENCIA GONZALEZ
Arca Fiscal y Contable
I.P.R.A.


Diego Pablo Fierotti
Secretario de Juegos
a Cargo de la
Presidencia
I.P.R.A.



Provincia de Tierra del Fuego,
Antártida e Islas del Atlántico Sur
República Argentina

PROVINCIA DE TIERRA DEL FUEGO
ADMINISTRACION PROVINCIAL

ORGANISMO: 224 Instituto Provincial de Regulación de Apuestas
ETAPA: Devengado
MES 9 DE 2021

STOCK DE DEUDA, USO DEL CRÉDITO Y SERVICIOS DE DEUDA

En Pesos

CÓDIGO	PRESTAMISTA (*)	MONEDA (\$ o U\$S)	STOCK	DATOS DEL PERIODO		MONTO ORIGINAL	GARANTÍA	FECHA OPERACIÓN	TASA ANUAL	PLAZO
				AMORTIZACIÓN	INTERESES					
1000000000	GOBIERNO NACIONAL	Peso	0,00	0,00	0,00	0,00		/ /	0,00	
2000000000	ENTIDADES BANCARIAS Y FINANCIERAS	Peso	0,00	0,00	0,00	0,00		/ /	0,00	
3000000000	PRESTAMOS DIRECTOS CON ORG. INTERNACIONALE	Peso	0,00	0,00	0,00	0,00		/ /	0,00	
4000000000	DEUDA CONSOLIDADA	Peso	0,00	0,00	0,00	0,00		/ /	0,00	
5000000000	TITULOS PUBLICOS PROVINCIALES	Peso	0,00	0,00	0,00	0,00		/ /	0,00	
7000000000	OTROS	Peso	0,00	0,00	0,00	0,00		/ /	0,00	
8000000000	TOTAL DEUDA PROVINCIAL	Peso	0,00	0,00	0,00	0,00		/ /	0,00	
9000000000	DEUDA FLOTANTE	Peso	40.077.474,49	0,00	0,00	0,00		/ /	0,00	
9010000000	Personal	Peso	20.960.650,67	0,00	0,00	0,00		/ /	0,00	
9020000000	Proveedores	Peso	7.843.064,22	0,00	0,00	0,00		/ /	0,00	
9040000000	Transferencias	Peso	7.755.272,13	0,00	0,00	0,00		/ /	0,00	
9060000000	Otros	Peso	3.518.487,47	0,00	0,00	0,00		/ /	0,00	
9060100000	Servicios de la Deuda	Peso	0,00	0,00	0,00	0,00		/ /	0,00	
9060900000	Otros	Peso	3.518.487,47	0,00	0,00	0,00		/ /	0,00	

C.P. FLORENCIA GONZALEZ
Ar. de Finanzas y C. Imp. de I.P.R.A.

Diego Pablo Pierotti
Secretario de Juegos
a Cargo de la
Presidencia
I.P.R.A.





Provincia de Tierra del Fuego,
Antártida e islas del Atlántico Sur
República Argentina

PROVINCIA DE TIERRA DEL FUEGO
ADMINISTRACION PROVINCIAL

ORGANISMO: 224 Instituto Provincial de Regulación de Apuestas
ETAPA: Pagado
MES 9 DE 2021

STOCK DE DEUDA, USO DEL CRÉDITO Y SERVICIOS DE DEUDA

En Pesos

CÓDIGO	PRESTAMISTA (*)	MONEDA (\$ o U\$S)	STOCK	DATOS DEL PERIODO		MONTO ORIGINAL	GARANTÍA	FECHA OPERACIÓN	TASA ANUAL	PLAZO
				AMORTIZACIÓN	INTERESES					
1000000000	GOBIERNO NACIONAL	Peso	0,00	0,00	0,00	0,00		/ /	0,00	
2000000000	ENTIDADES BANCARIAS Y FINANCIERAS	Peso	0,00	0,00	0,00	0,00		/ /	0,00	
3000000000	PRESTAMOS DIRECTOS CON ORG. INTERNACIONALE	Peso	0,00	0,00	0,00	0,00		/ /	0,00	
4000000000	DEUDA CONSOLIDADA	Peso	0,00	0,00	0,00	0,00		/ /	0,00	
5000000000	TITULOS PUBLICOS PROVINCIALES	Peso	0,00	0,00	0,00	0,00		/ /	0,00	
7000000000	OTROS	Peso	0,00	0,00	0,00	0,00		/ /	0,00	
8000000000	TOTAL DEUDA PROVINCIAL	Peso	0,00	0,00	0,00	0,00		/ /	0,00	
9000000000	DEUDA FLOTANTE	Peso	40.077.474,49	0,00	0,00	0,00		/ /	0,00	
9010000000	Personal	Peso	20.960.650,67	0,00	0,00	0,00		/ /	0,00	
9020000000	Proveedores	Peso	7.843.064,22	0,00	0,00	0,00		/ /	0,00	
9040000000	Transferencias	Peso	7.755.272,13	0,00	0,00	0,00		/ /	0,00	
9060000000	Otros	Peso	3.518.487,47	0,00	0,00	0,00		/ /	0,00	
9060100000	Servicios de la Deuda	Peso	0,00	0,00	0,00	0,00		/ /	0,00	
9060900000	Otros	Peso	3.518.487,47	0,00	0,00	0,00		/ /	0,00	

G.P. FLORENCIA GONZALEZ
Abel Fernández González
IPR A.

Diego Pablo Fierutti
Secretario de Juegos
a Cargo de la
Presidencia
IPR.A.





PROVINCIA DE TIERRA DEL FUEGO

ADMINISTRACIÓN PROVINCIAL

Provincia de Tierra del Fuego,
Antártida e Islas del Atlántico Sur.
República Argentina.

CARACTERÍSTICAS DE LOS AVALES Y/O GARANTÍAS OTORGADOS

Organismo: Instituto Provincial de Regulación de Apu Mes: 9 Año: 2021

BENEFICIARIOS	MARCO LEGAL	PROYECTO	PROGRAMA	MONTO DEL CONTRATO	MONEDA	GARANTÍA DE CONTRAPARTE	SALDO ADEUDADO	CONDICIONES FINANCIERAS			CANTIDAD DE CUOTAS	PERIODICIDAD
								PLAZO	GRACIA	TASA		
Detallar (informar al				0,00	Peso	0,00	0,00				0	
Detallar (informar al				0,00	Peso	0,00	0,00				0	
Detallar (informar al				0,00	Peso	0,00	0,00				0	
Detallar (informar al				0,00	Peso	0,00	0,00				0	
Detallar (informar al				0,00	Peso	0,00	0,00				0	
Detallar (informar al				0,00	Peso	0,00	0,00				0	
Detallar (informar al				0,00	Peso	0,00	0,00				0	
Detallar (informar al				0,00	Peso	0,00	0,00				0	
Detallar (informar al				0,00	Peso	0,00	0,00				0	

OBSERVACIONES

Número: 1 Usuario: ASMILA Fecha: 13/04/20 00:27

La entidad no otorgó avales ni garantías.

PATRICIA GONZALEZ
SECRETARÍA CONTABLE
I.P.R.A.

Pablo Pierotti
Secretario de Juegos
a Cargo de la
Presidencia
I.P.R.A.





Provincia de Tierra del Fuego,
Antártida e Islas del Atlántico Sur

PROVINCIA DE TIERRA DEL FUEGO

AVANCE FISICO Y FINANCIERO DE OBRAS EN EJECUCION

MES 9 DE 2021

PLANILLA EN ETAPA: Ninguno

UNIDAD ORGANIZATIVA: 224 Instituto Provincial de Regulación de Apuestas

Código	Fuente Financiamiento - Denominación de la Obra	Código Obra	Código BAPIN	Fecha Inicio	Fecha Fin	Clase	Avance Físico (%)	Ubicación Geográfica	Costo Total	Ejecución Acumulada	Estimación a Cierre de Ejercicio
100000000	Fuentes Internas						0,00		0,00	0,00	0,00
101000000	Tesoro Provincial						0,00		0,00	0,00	0,00
102000000	Recursos Propios						0,00		0,00	0,00	0,00
103000000	Recursos con Afectación Especifica						0,00		0,00	0,00	0,00
104000000	Transferencias Internas						0,00		0,00	0,00	0,00
200000000	Fuente Externas						0,00		0,00	0,00	0,00
TOTALES:									0,00	0,00	0,00

OBSERVACIONES

Número: 1 Usuario: ASIVILA Fecha: 13/04/20 00:27

No se realizan obras en el periodo.

C.R. FLORENCIA GONZALEZ
Arca. Fin. y E. Control
I.P.R.A.

Misgo Fabio Pierotti
Secretario de Juegos
a Cargo de la
Presidencia
I.P.R.A.

Fecha de Impresión: 25/10/21 12:18:45 GONZALEZ, FLORENCIA

Página






Provincia de Tierra del Fuego,
Antártida e Islas del Atlántico Sur
República Argentina

PROVINCIA DE TIERRA DEL FUEGO

ESQUEMA AHORRO - INVERSION - FINANCIAMIENTO




ORGANISMO: Instituto Provincial de Regulación de Apuestas
ETAPA: Crédito Vigente
MES 8 DE 2021
TRIMESTRE 3

En Pesos

COD	CONCEPTO	IMPORTE
10000000	I. INGRESOS CORRIENTES	702.278.188,14
10100000	TRIBUTARIOS	0,00
10101000	De Origen Provincial	0,00
10101010	Ingresos Brutos	0,00
10102000	De Origen Nacional	0,00
101021900	Otros	0,00
10103000	Afectados a Obras Públicas	0,00
10104000	CONTRIBUCIONES A LA SEGURIDAD SOCIAL	0,00
10200000	NO TRIBUTARIOS	129.278.188,14
10201000	Recursos No Tributarios	0,00
102010100	Tasas Retributivas de Servicios	0,00
102012500	Regalías Hidrocarburíferas	0,00
10202000	Otros No Tributarios	129.278.188,14
10300000	VENTA DE BS. Y SERV. DE LA ADMIN. PUBLICA/ ING. OPERACION	573.000.000,00
103130000	Otros	573.000.000,00
10400000	RENTAS DE LA PROPIEDAD	0,00
10500000	TRANSFERENCIAS CORRIENTES	0,00
10502000	del Sector Público Nacional	0,00
10503000	del Sector Público Provincial y Municipal	0,00
20000000	II. GASTOS CORRIENTES	676.108.348,14
20100000	GASTOS DE CONSUMO	580.858.348,14
201010000	Personal	144.587.552,00
201020000	Bienes de Consumo	2.445.692,14
201030000	Servicios	170.425.104,00
201040000	Otros Gastos	263.400.000,00
20200000	RENTAS DE LA PROPIEDAD	0,00
203000000	PRESTACIONES DE LA SEGURIDAD SOCIAL	0,00
204000000	TRANSFERENCIAS CORRIENTES	95.250.000,00
204010000	Al Sector Privado	0,00
204020000	Al Sector Público	95.250.000,00
204020100	Municipios	0,00
204020400	Otros	95.250.000,00
300000000	III. RESULTADO ECONOMICO (I-II)	26.169.840,00
400000000	IV. INGRESOS DE CAPITAL	0,00
401000000	RECURSOS PROPIOS DE CAPITAL	0,00
402000000	TRANSFERENCIAS DE CAPITAL	0,00
402020000	del Sector Público Nacional	0,00
402020100	de la Adm. Central Nacional	0,00
402040000	del Sector Externo	0,00
403000000	DISMINUCIÓN DE LA INVERSION FINANCIERA	0,00
403020000	Recupero de Prestamos de Corto Plazo	0,00
403030000	Recupero de Prestamos de Largo Plazo	0,00
403030100	del Sector Privado	0,00
403030200	del Sector Publico Nacional	0,00

Fecha de Impresión: 25/10/21 10:13:09

REYNA, LORENA ANDREA



REYNA LORENA A.
Área Financiero Contab.
I.P.R.A. Página 1



Provincia de Tierra del Fuego,
Antártida e Islas del Atlántico Sur
República Argentina

PROVINCIA DE TIERRA DEL FUEGO

ESQUEMA AHORRO - INVERSION - FINANCIAMIENTO



ORGANISMO: Instituto Provincial de Regulación de Apuestas
ETAPA: Crédito Vigente
MES 8 DE 2021
TRIMESTRE 3

En Pesos

COD	CONCEPTO	IMPORTE
403030400	del Sector Publico Municipal	0,00
500000000	V. GASTOS DE CAPITAL	16.508.200,00
501000000	INVERSION REAL DIRECTA	16.508.200,00
501010000	Maquinaria y Equipo	16.508.200,00
501020000	Construcciones	0,00
502000000	TRANSFERENCIAS DE CAPITAL	0,00
502010000	Al Sector Privado	0,00
502010200	a Empresas	0,00
502020000	Al Sector Público	0,00
502020100	Municipios	0,00
503000000	INVERSION FINANCIERA	0,00
600000000	VI. INGRESOS TOTALES (I+IV)	702.278.188,14
700000000	VII. GASTOS TOTALES (II+V)	692.616.548,14
800000000	VIII. GASTOS PRIMARIOS (VII-Rentas de la Propiedad)	692.616.548,14
900000000	IX. RESULTADO FINANCIERO PREVIO A EROG. FIGUR.(VI-VII)	9.661.640,00
1100000000	XI. GASTOS FIGURATIVOS	0,00
1101000000	Gastos Figurativos de la Adm. Prov. p/ transacciones corrientes	0,00
1102000000	Gastos Figurativos de la Adm. Prov.p/ transacciones de capital	0,00
1200000000	XII. RESULTADO PRIMARIO (VI-VIII)	9.661.640,00
1300000000	XIII. RESULTADO FINANCIERO (IX+X-XI)	9.661.640,00
1400000000	XIV. FUENTES FINANCIERAS	0,00
1401000000	DISMINUCION DE LA INVERSION FINANCIERA	0,00
1402000000	ENDEUDAMIENTO PUBLICO E INCREMENTO DE OTROS PASIVOS	0,00
1500000000	XV. APLICACIONES FINANCIERAS	9.661.640,00
1501000000	INVERSION FINANCIERA	0,00
1502000000	AMORTIZACION DE DEUDA Y DISMINUCION DE OTROS PASIVOS	0,00
1503000000	GASTOS FIGURATIVOS PARA APLICACIONES FINANCIERAS	9.661.640,00
1503020000	Contribuciones a Instituciones Descentralizadas	9.661.640,00
1600000000	OTROS CONCEPTOS NO INFORMADOS	0,00

Fecha de Impresión: 25/10/21 10:13:09

REYNA, LORENA ANDREA

Página 2

REYNA LORENA A.
Area Financiero Contable
I.P.R.A.

Diego Pablo Pierotti
Secretario de Juegos
a Cargo de la
Presidencia
I.P.R.A.



Provincia de Tierra del Fuego,
Antártida e Islas del Atlántico Sur
República Argentina

PROVINCIA DE TIERRA DEL FUEGO

ESQUEMA AHORRO - INVERSION - FINANCIAMIENTO



ORGANISMO: Instituto Provincial de Regulación de Apuestas
ETAPA: Devengado
MES 8 DE 2021
TRIMESTRE 3

En Pesos

COD	CONCEPTO	IMPORTE
10000000	I. INGRESOS CORRIENTES	494.098.412,85
10100000	TRIBUTARIOS	0,00
10200000	NO TRIBUTARIOS	20.943.631,11
10201000	Recursos No Tributarios	0,00
10202000	Otros No Tributarios	20.943.631,11
10300000	VENTA DE BS. Y SERV. DE LA ADMIN. PUBLICA/ ING. OPERACION	473.154.781,74
10313000	Otros	473.154.781,74
10400000	RENTAS DE LA PROPIEDAD	0,00
10500000	TRANSFERENCIAS CORRIENTES	0,00
10502000	del Sector Público Nacional	0,00
10503000	del Sector Público Provincial y Municipal	0,00
20000000	II. GASTOS CORRIENTES	501.220.450,06
20100000	GASTOS DE CONSUMO	455.713.616,46
20101000	Personal	111.872.130,73
20102000	Bienes de Consumo	2.110.957,52
20103000	Servicios	116.782.905,20
20104000	Otros Gastos	224.947.623,01
20200000	RENTAS DE LA PROPIEDAD	0,00
20300000	PRESTACIONES DE LA SEGURIDAD SOCIAL	0,00
20400000	TRANSFERENCIAS CORRIENTES	45.506.833,60
20401000	Al Sector Privado	45.506.833,60
20401080	Otros	45.506.833,60
20402000	Al Sector Público	0,00
20402010	Municipios	0,00
30000000	III. RESULTADO ECONOMICO (I-II)	-7.122.037,21
40000000	IV. INGRESOS DE CAPITAL	0,00
40100000	RECURSOS PROPIOS DE CAPITAL	0,00
40200000	TRANSFERENCIAS DE CAPITAL	0,00
40300000	DISMINUCIÓN DE LA INVERSION FINANCIERA	0,00
50000000	V. GASTOS DE CAPITAL	5.610.421,00
50100000	INVERSION REAL DIRECTA	5.610.421,00
50101000	Maquinaria y Equipo	5.610.421,00
50102000	Construcciones	0,00
50200000	TRANSFERENCIAS DE CAPITAL	0,00
50300000	INVERSION FINANCIERA	0,00
60000000	VI. INGRESOS TOTALES (I+IV)	494.098.412,85
70000000	VII. GASTOS TOTALES (II+V)	506.830.871,06
80000000	VIII. GASTOS PRIMARIOS (VII-Rentas de la Propiedad)	506.830.871,06
90000000	IX. RESULTADO FINANCIERO PREVIO A EROG. FIGUR.(VI-VII)	-12.732.458,21
110000000	XI. GASTOS FIGURATIVOS	0,00
120000000	XII. RESULTADO PRIMARIO (VI-VIII)	-12.732.458,21
130000000	XIII. RESULTADO FINANCIERO (IX+X-XI)	-12.732.458,21
140000000	XIV. FUENTES FINANCIERAS	30.211.748,94
140100000	DISMINUCION DE LA INVERSION FINANCIERA	2.554.806,27

Fecha de Impresión: 25/10/21 10:13:41 REYNA, LORENA ANDREA

Página 1

REYNA, LORENA
Área Financiero Cc.,
I.P.R.A



Provincia de Tierra del Fuego,
Antártida e Islas del Atlántico Sur
República Argentina

PROVINCIA DE TIERRA DEL FUEGO

ESQUEMA AHORRO - INVERSION - FINANCIAMIENTO



ORGANISMO: Instituto Provincial de Regulación de Apuestas
ETAPA: Devengado
MES 8 DE 2021
TRIMESTRE 3

En Pesos

COD	CONCEPTO	IMPORTE
1401010000	Disminución de Disponibilidades	2.554.806,27
1402000000	ENDEUDAMIENTO PUBLICO E INCREMENTO DE OTROS PASIVOS	27.656.942,67
1402040000	Incremento de la Deuda Flotante	27.656.942,67
1500000000	XV. APLICACIONES FINANCIERAS	17.479.290,73
1501000000	INVERSION FINANCIERA	0,00
1502000000	AMORTIZACION DE DEUDA Y DISMINUCION DE OTROS PASIVOS	9.038.074,63
1502040000	Disminución de la Deuda Flotante	9.038.074,63
1503000000	GASTOS FIGURATIVOS PARA APLICACIONES FINANCIERAS	0,00
1509000000	PENDIENTES DE CONCILIACION	8.441.216,10
1600000000	OTROS CONCEPTOS NO INFORMADOS	0,00

OBSERVACIONES

Número: 1 Usuario: LAREYNA Fecha: 14/09/21 09:54

Fecha de Impresión: 25/10/21 10:13:41

REYNA, LORENA ANDREA

Página: 2

REYNA LORENA /
Área Financiero Cont.
I.P.R.A.

Diego Pablo Pierotti
Secretario de Juegos
a Cargo de la
Presidencia
I.P.R.A.



Provincia de Tierra del Fuego,
Antártida e Islas del Atlántico Sur
República Argentina

PROVINCIA DE TIERRA DEL FUEGO

ESQUEMA AHORRO - INVERSION - FINANCIAMIENTO



ORGANISMO: Instituto Provincial de Regulación de Apuestas
ETAPA: Pagado de Ejercicios Anteriores
MES 8 DE 2021
TRIMESTRE 3

En Pesos

COD	CONCEPTO	IMPORTE
100000000	I. INGRESOS CORRIENTES	0,00
200000000	II. GASTOS CORRIENTES	8.992.001,78
201000000	GASTOS DE CONSUMO	8.651.323,40
201010000	Personal	4.892.429,20
201030000	Servicios	3.505.687,07
201040000	Otros Gastos	253.207,13
202000000	RENTAS DE LA PROPIEDAD	0,00
203000000	PRESTACIONES DE LA SEGURIDAD SOCIAL	0,00
204000000	TRANSFERENCIAS CORRIENTES	340.678,38
204010000	Al Sector Privado	340.678,38
204010800	Otros	340.678,38
300000000	III. RESULTADO ECONOMICO (I-II)	-8.992.001,78
400000000	IV. INGRESOS DE CAPITAL	0,00
500000000	V. GASTOS DE CAPITAL	46.072,85
501000000	INVERSION REAL DIRECTA	46.072,85
501010000	Maquinaria y Equipo	46.072,85
501020000	Construcciones	0,00
502000000	TRANSFERENCIAS DE CAPITAL	0,00
503000000	INVERSION FINANCIERA	0,00
600000000	VI. INGRESOS TOTALES (I+IV)	0,00
700000000	VII. GASTOS TOTALES (II+V)	9.038.074,63
800000000	VIII. GASTOS PRIMARIOS (VII-Rentas de la Propiedad)	9.038.074,63
900000000	IX. RESULTADO FINANCIERO PREVIO A EROG. FIGUR.(VI-VII)	-9.038.074,63
1100000000	XI. GASTOS FIGURATIVOS	0,00
1200000000	XII. RESULTADO PRIMARIO (VI-VIII)	-9.038.074,63
1300000000	XIII. RESULTADO FINANCIERO (IX+X-XI)	-9.038.074,63
1400000000	XIV. FUENTES FINANCIERAS	0,00
1500000000	XV. APLICACIONES FINANCIERAS	0,00
1502000000	AMORTIZACION DE DEUDA Y DISMINUCION DE OTROS PASIVOS	0,00
1600000000	OTROS CONCEPTOS NO INFORMADOS	-9.038.074,63

Fecha de Impresión: 25/10/21 10:14:03

REYNA, LORENA ANDREA

Página 1

Diego Pablo Pierotti
Secretario de Juegos
a Cargo de la
Presidencia
I.P.R.A.

REYNA LORENA
Area Financiero Cont
I.P.R.A.



Provincia de Tierra del Fuego,
Antártida e Islas del Atlántico Sur
República Argentina

PROVINCIA DE TIERRA DEL FUEGO

ESQUEMA AHORRO - INVERSION - FINANCIAMIENTO



ORGANISMO: Instituto Provincial de Regulación de Apuestas
ETAPA: Pagado
MES 8 DE 2021
TRIMESTRE 3

En Pesos

COD	CONCEPTO	IMPORTE
10000000	I. INGRESOS CORRIENTES	494.098.412,85
10100000	TRIBUTARIOS	0,00
10102000	De Origen Nacional	0,00
10102190	Otros	0,00
10200000	NO TRIBUTARIOS	20.943.631,11
10201000	Recursos No Tributarios	0,00
10202000	Otros No Tributarios	20.943.631,11
10300000	VENTA DE BS. Y SERV. DE LA ADMIN. PUBLICA/ ING. OPERACION	473.154.781,74
10313000	Otros	473.154.781,74
10400000	RENTAS DE LA PROPIEDAD	0,00
10500000	TRANSFERENCIAS CORRIENTES	0,00
10502000	del Sector Público Nacional	0,00
10503000	del Sector Público Provincial y Municipal	0,00
20000000	II. GASTOS CORRIENTES	473.774.402,39
20100000	GASTOS DE CONSUMO	435.952.590,33
20101000	Personal	97.994.643,36
20102000	Bienes de Consumo	2.099.483,09
20103000	Servicios	112.232.713,29
20104000	Otros Gastos	223.625.750,59
20200000	RENTAS DE LA PROPIEDAD	0,00
20300000	PRESTACIONES DE LA SEGURIDAD SOCIAL	0,00
20400000	TRANSFERENCIAS CORRIENTES	37.821.812,06
20401000	Al Sector Privado	37.821.812,06
20401080	Otros	37.821.812,06
20402000	Al Sector Público	0,00
30000000	III. RESULTADO ECONOMICO (I-II)	20.324.010,46
40000000	IV. INGRESOS DE CAPITAL	0,00
40100000	RECURSOS PROPIOS DE CAPITAL	0,00
40200000	TRANSFERENCIAS DE CAPITAL	0,00
40300000	DISMINUCIÓN DE LA INVERSION FINANCIERA	0,00
50000000	V. GASTOS DE CAPITAL	5.399.526,00
50100000	INVERSION REAL DIRECTA	5.399.526,00
50101000	Maquinaria y Equipo	5.399.526,00
50102000	Construcciones	0,00
50200000	TRANSFERENCIAS DE CAPITAL	0,00
50300000	INVERSION FINANCIERA	0,00
60000000	VI. INGRESOS TOTALES (I+IV)	494.098.412,85
70000000	VII. GASTOS TOTALES (II+V)	479.173.928,39
80000000	VIII. GASTOS PRIMARIOS (VII-Rentas de la Propiedad)	479.173.928,39
90000000	IX. RESULTADO FINANCIERO PREVIO A EROG. FIGUR.(VI-VII)	14.924.484,46
110000000	XI. GASTOS FIGURATIVOS	0,00
120000000	XII. RESULTADO PRIMARIO (VI-VIII)	14.924.484,46
130000000	XIII. RESULTADO FINANCIERO (IX+X-XI)	14.924.484,46
140000000	XIV. FUENTES FINANCIERAS	2.554.806,27

Fecha de Impresión: 25/10/21 10:26:25 REYNA, LORENA ANDREA

Página
REYNA LORENA A.
Area Financiero Conta.
I.P.R.A



Provincia de Tierra del Fuego,
Antártida e Islas del Atlántico Sur
República Argentina

PROVINCIA DE TIERRA DEL FUEGO

ESQUEMA AHORRO - INVERSION - FINANCIAMIENTO



ORGANISMO: Instituto Provincial de Regulación de Apuestas
ETAPA: Pagado
MES 8 DE 2021
TRIMESTRE 3

En Pesos

COD	CONCEPTO	IMPORTE
1401000000	DISMINUCION DE LA INVERSION FINANCIERA	2.554.806,27
1401010000	Disminución de Disponibilidades	2.554.806,27
1402000000	ENDEUDAMIENTO PUBLICO E INCREMENTO DE OTROS PASIVOS	0,00
1500000000	XV. APLICACIONES FINANCIERAS	8.441.216,10
1501000000	INVERSION FINANCIERA	0,00
1502000000	AMORTIZACION DE DEUDA Y DISMINUCION DE OTROS PASIVOS	0,00
1503000000	GASTOS FIGURATIVOS PARA APLICACIONES FINANCIERAS	0,00
1509000000	PENDIENTES DE CONCILIACION	8.441.216,10
1600000000	OTROS CONCEPTOS NO INFORMADOS	9.038.074,63

Fecha de Impresión: 25/10/21 10:26:25

REYNA, LORENA ANDREA

Página 2

REYNA LORENA /
Area Financiero Conta
I.P.R.A.

Diego Pablo Priorotti
Secretario de Juegos
a Cargo de la
Presidencia
I.P.R.A.



ADMINISTRACIÓN PROVINCIAL
EJECUCIÓN DE RECURSOS POR RUBRO

Provincia de Tierra del Fuego,
Antártida e Islas del Atlántico Sur.
República Argentina.

Organismo: Instituto Provincial de Regulación de Apu Mes: 8 Año: 2021

COD. RECURSO	RECURSOS	FORMULADO	AUMENTOS	DISMINUCIONES	DEFINITIVO	EJECUTADO	SALDO
100000000	RECURSOS	702.278.188,14	0,00	0,00	702.278.188,14	494.098.412,85	208.179.775,29
101000000	INGRESOS TRIBUTARIOS	0,00	0,00	0,00	0,00	0,00	0,00
102000000	INGRESOS NO TRIBUTARIOS	129.278.188,14	0,00	0,00	129.278.188,14	20.943.631,11	108.334.557,03
102020000	Derechos	0,00	0,00	0,00	0,00	0,00	0,00
102090000	Otros Ingresos No Tributarios	129.278.188,14	0,00	0,00	129.278.188,14	20.943.631,11	108.334.557,03
102090900	Otros	129.278.188,14	0,00	0,00	129.278.188,14	20.943.631,11	108.334.557,03
102090909	Otros No Tributarios	129.278.188,14	0,00	0,00	129.278.188,14	20.943.631,11	108.334.557,03
103000000	CONTRIBUCIONES	0,00	0,00	0,00	0,00	0,00	0,00
104000000	VENTA DE BS. Y SERV. DE LA AD	0,00	0,00	0,00	0,00	0,00	0,00
105000000	INGRESOS DE OPERACIÓN	573.000.000,00	0,00	0,00	573.000.000,00	473.154.781,74	99.845.218,26
105020000	Venta Bruta de Servicios	573.000.000,00	0,00	0,00	573.000.000,00	473.154.781,74	99.845.218,26
106000000	RENTAS DE LA PROPIEDAD	0,00	0,00	0,00	0,00	0,00	0,00
107000000	TRANSFERENCIAS CORRIENTES	0,00	0,00	0,00	0,00	0,00	0,00
107020000	Del sector público Nacional	0,00	0,00	0,00	0,00	0,00	0,00
107050000	De Sector Público Provincial y M	0,00	0,00	0,00	0,00	0,00	0,00
200000000	RECURSOS DE CAPITAL	0,00	0,00	0,00	0,00	0,00	0,00
300000000	FUENTES FINANCIERAS	0,00	0,00	0,00	0,00	0,00	0,00
401000000	CONTRIBUCIONES FIGURATIVAS	0,00	0,00	0,00	0,00	0,00	0,00
401020000	CONTRIBUCIONES FIGURATIVAS	0,00	0,00	0,00	0,00	0,00	0,00
1000000000	TOTALES	702.278.188,14	0,00	0,00	702.278.188,14	494.098.412,85	208.179.775,29

EVYNA LORENA A.
Jefa Financiera Pontar
I.P.R.A.

Diego Pablo Pierotti
Secretario de Juegos
a cargo de la
Presidencia
I.P.R.A.



Provincia de Tierra del Fuego,
 Antártida e Islas del Atlántico Sur,
 República Argentina.

ADMINISTRACIÓN PROVINCIAL
 EJECUCIÓN DE GASTOS POR OBJETO A NIVEL DE PARCIAL

Organismo: Instituto Provincial de Regulación de Apu Mes: 8 Año: 2021

COD. GASTO	GASTOS	CRED ORIGINAL	AUMENTOS	DISMINUCIONES	CRED VIGENTE	COMPROMISO	DEVENGADO	MANDA A PAGAR	PAGADO	NO EJECUTADO
10000	GASTOS EN PERSONAL	144.587.552,00	0,00	0,00	144.587.552,00	111.872.130,73	111.872.130,73	97.994.643,36	97.994.643,36	32.715.421,27
10100	Personal permanente	138.982.712,20	0,00	0,00	138.982.712,20	111.414.059,77	111.414.059,77	97.595.963,00	97.595.963,00	27.588.652,43
10101	Retribuciones del Cargo	0,00	0,00	0,00	0,00	91.024.588,29	91.024.588,29	79.756.015,65	79.756.015,65	-91.024.588,29
10105	Otros gastos en personal	112.994.074,97	0,00	0,00	112.994.074,97	6.205.491,28	6.205.491,28	5.429.549,15	5.429.549,15	106.788.583,69
10106	Contribuciones patronales	26.988.637,23	0,00	0,00	26.988.637,23	14.183.980,20	14.183.980,20	12.410.398,20	12.410.398,20	11.804.667,03
10200	Personal Temporario	2.417.688,00	0,00	0,00	2.417.688,00	0,00	0,00	0,00	0,00	2.417.688,00
10201	Retribuciones del cargo	1.965.600,00	0,00	0,00	1.965.600,00	0,00	0,00	0,00	0,00	1.965.600,00
10205	Contribuciones patronales	452.088,00	0,00	0,00	452.088,00	0,00	0,00	0,00	0,00	452.088,00
10300	Servicios extraordinarios	0,00	0,00	0,00	0,00	0,00	0,00	0,00	0,00	0,00
10400	Asignaciones familiares	3.187.151,80	0,00	0,00	3.187.151,80	0,00	0,00	0,00	0,00	3.187.151,80
10401	Asignaciones familiares	3.187.151,80	0,00	0,00	3.187.151,80	0,00	0,00	0,00	0,00	3.187.151,80
10500	Asistencia social al personal	0,00	0,00	0,00	0,00	458.070,96	458.070,96	398.680,36	398.680,36	-458.070,96
10502	Seguro Social Obligatorio	0,00	0,00	0,00	0,00	458.070,96	458.070,96	398.680,36	398.680,36	-458.070,96
10600	Beneficios y compensaciones	0,00	0,00	0,00	0,00	0,00	0,00	0,00	0,00	0,00
20000	BIENES DE CONSUMO	2.445.692,14	0,00	0,00	2.445.692,14	2.110.957,52	2.110.957,52	2.110.957,52	2.099.483,09	334.734,62
20100	Productos alimenticios, agropecuarios y forestales	519.959,14	0,00	0,00	519.959,14	71.971,96	71.971,96	71.971,96	71.971,96	447.987,18
20101	Alimentos para personas	236.459,14	0,00	0,00	236.459,14	71.971,96	71.971,96	71.971,96	71.971,96	164.487,18
20105	Madera, corcho y sus manufacturas	283.500,00	0,00	0,00	283.500,00	0,00	0,00	0,00	0,00	283.500,00
20200	Textiles y vestuario	138.671,00	0,00	0,00	138.671,00	793.894,00	793.894,00	782.419,57	782.419,57	-655.228,00
20201	Hilados y telas	42.540,00	0,00	0,00	42.540,00	0,00	0,00	0,00	0,00	42.540,00
20202	Prendas de vestir	96.131,00	0,00	0,00	96.131,00	793.894,00	793.894,00	782.419,57	782.419,57	-697.763,00
20300	Productos de papel, cartón e impresos	639.576,00	0,00	0,00	639.576,00	15.400,00	15.400,00	15.400,00	15.400,00	624.176,00
20301	Papel de escritorio y cartón	406.650,00	0,00	0,00	406.650,00	0,00	0,00	0,00	0,00	406.650,00
20303	Productos de artes gráficas	218.981,00	0,00	0,00	218.981,00	15.400,00	15.400,00	15.400,00	15.400,00	203.581,00
20305	Libros, revistas y periódicos	13.945,00	0,00	0,00	13.945,00	0,00	0,00	0,00	0,00	13.945,00
20400	Productos de cuero y caucho	106.000,00	0,00	0,00	106.000,00	19.767,95	19.767,95	19.767,95	19.767,95	86.232,05
20403	Artículos de caucho	0,00	0,00	0,00	0,00	0,00	0,00	0,00	0,00	-4.764,95
20404	Cubiertas y cámaras de aire	106.000,00	0,00	0,00	106.000,00	19.767,95	19.767,95	19.767,95	19.767,95	90.997,00
20500	Productos químicos, combustibles y lubricantes	363.261,00	0,00	0,00	363.261,00	115.277,96	115.277,96	115.277,96	115.277,96	247.983,04
20501	Compuestos químicos	0,00	0,00	0,00	0,00	870,40	870,40	870,40	870,40	-870,40
20502	Productos farmacéuticos y medicinales	30.000,00	0,00	0,00	30.000,00	15.136,00	15.136,00	15.136,00	15.136,00	14.864,00

Fecha de Impresión: 25/10/21 10:31:42 REYNA, LORENA ANDREA

EYNA LORENA /,
 Jefa Financiera Contable
 I.P.R.A.



ADMINISTRACIÓN PROVINCIAL
EJECUCIÓN DE GASTOS POR OBJETO A NIVEL DE PARCIAL

Organismo: Instituto Provincial de Regulación de Apu Mes: 8 Año: 2021

COD. GASTO	GASTOS	CRED ORIGINAL	AUMENTOS	DISMINUCIONES	CRED VIGENTE	COMPROMISO	DEVENGADO	MAND A PAGAR	PAGADO	NO EJECUTADO
20505	Tintas pinturas y colorantes	150.000,00	0,00	0,00	150.000,00	0,00	0,00	0,00	0,00	150.000,00
20506	Combustibles y lubricantes	178.261,00	0,00	0,00	178.261,00	95.618,31	95.618,31	95.618,31	95.618,31	82.642,69
20507	Específicos veterinarios	0,00	0,00	0,00	0,00	3.000,00	3.000,00	3.000,00	3.000,00	-3.000,00
20508	Productos de material plástico	5.000,00	0,00	0,00	5.000,00	653,25	653,25	653,25	653,25	4.346,75
20600	Productos de minerales no metálicos	3.571,00	0,00	0,00	3.571,00	0,00	0,00	0,00	0,00	3.571,00
20602	Productos de vidrio	3.150,00	0,00	0,00	3.150,00	0,00	0,00	0,00	0,00	3.150,00
20603	Productos de loza y porcelana	421,00	0,00	0,00	421,00	0,00	0,00	0,00	0,00	421,00
20700	Productos metálicos	70.828,00	0,00	0,00	70.828,00	3.876,77	3.876,77	3.876,77	3.876,77	66.951,23
20704	Estructuras metálicas acabadas	0,00	0,00	0,00	0,00	3.876,77	3.876,77	3.876,77	3.876,77	-3.876,77
20705	Herramientas menores	50.000,00	0,00	0,00	50.000,00	0,00	0,00	0,00	0,00	50.000,00
20709	Otros n.e.p.	20.828,00	0,00	0,00	20.828,00	0,00	0,00	0,00	0,00	20.828,00
20800	Minerales	0,00	0,00	0,00	0,00	0,00	0,00	0,00	0,00	0,00
20900	Otros bienes de consumo	603.826,00	0,00	0,00	603.826,00	1.090.768,88	1.090.768,88	1.090.768,88	1.090.768,88	-486.942,88
20901	Elementos de limpieza	143.928,00	0,00	0,00	143.928,00	316.408,80	316.408,80	316.408,80	316.408,80	-172.480,80
20902	Utiles de escritorio, oficina y enseñanza	180.469,00	0,00	0,00	180.469,00	354.842,90	354.842,90	354.842,90	354.842,90	-174.373,90
20903	Utiles y materiales eléctricos	40.516,00	0,00	0,00	40.516,00	145.623,79	145.623,79	145.623,79	145.623,79	-105.107,79
20904	Utensilios de cocina y comedor	17.499,00	0,00	0,00	17.499,00	1.903,90	1.903,90	1.903,90	1.903,90	15.595,10
20906	Repuestos y accesorios	170.999,00	0,00	0,00	170.999,00	194.007,05	194.007,05	194.007,05	194.007,05	-23.008,05
20909	Otros n.e.p	50.415,00	0,00	0,00	50.415,00	77.982,44	77.982,44	77.982,44	77.982,44	-27.567,44
30000	SERVICIOS NO PERSONALES	170.425.104,00	5.000.000,00	5.000.000,00	170.425.104,00	145.663.831,50	116.792.905,20	116.654.993,20	112.232.713,29	53.642.198,80
30100	Servicios básicos	4.668.250,00	0,00	0,00	4.668.250,00	3.984.385,77	2.122.777,85	2.120.597,85	1.908.639,87	2.545.472,15
30101	Energía eléctrica	1.200.000,00	0,00	0,00	1.200.000,00	789.000,00	962.176,83	362.176,83	362.176,83	837.823,17
30102	Agua	1.500.000,00	0,00	0,00	1.500.000,00	1.500.000,00	965.138,59	965.138,59	756.106,71	534.861,41
30103	Gas	500.000,00	0,00	0,00	500.000,00	375.000,00	183.146,49	183.146,49	183.146,49	316.853,51
30104	Teléfonos, telex y telefax	300.000,00	0,00	0,00	300.000,00	499.380,85	228.101,50	225.921,50	225.142,90	71.898,50
30105	correos y telegrafo	12.968,00	0,00	0,00	12.968,00	110.235,00	83.565,00	83.565,00	83.565,00	-70.597,00
30109	Otros n.e.p.	1.155.282,00	0,00	0,00	1.155.282,00	710.789,92	300.649,44	300.649,44	298.501,94	864.632,56
30200	Alquileres y derechos	29.661.362,00	0,00	0,00	29.661.362,00	39.415.053,05	20.656.180,25	20.541.448,25	17.290.787,20	9.005.181,75
30202	Alquileres de maquinaria, equipo y medios de transporte	0,00	0,00	0,00	0,00	16.880,00	16.880,00	16.880,00	16.880,00	-16.880,00
30203	Alquileres de equipos de computación	29.000.000,00	0,00	0,00	29.000.000,00	38.594.703,05	20.250.800,25	20.239.568,25	16.989.907,20	8.749.199,75
30204	Alquileres de fotocopiadoras	418.005,00	0,00	0,00	418.005,00	442.000,00	272.000,00	204.000,00	204.000,00	146.005,00

Fecha de Impresión: 25/10/21 10:31:42

REVINA, LORENA ANDREA

REYNA LORENA I,
Área Financiero Contable



Provincia de Tierra del Fuego,
Antártida e Islas del Atlántico Sur.
República Argentina.

ADMINISTRACION PROVINCIAL

EJECUCIÓN DE GASTOS POR OBJETO A NIVEL DE PARCIAL

Organismo: Instituto Provincial de Regulación de Apu Mes: 8 Año: 2021

COD. GASTO	GASTOS	CRED ORIGINAL	AUMENTOS	DISMINUCIONES	CRED VIGENTE	COMPROMISO	DEVENGADO	MAND A PAGAR	PAGADO	NO EJECUTADO
30209	Otros n.e.p	243.357,00	0,00	0,00	243.357,00	361.500,00	116.500,00	81.000,00	81.000,00	126.867,00
30300	Mantenimiento, reparación y limpieza	3.969.286,00	0,00	0,00	3.969.286,00	2.099.194,00	2.024.194,00	2.024.194,00	2.022.194,00	1.945.092,00
30301	Mantenimiento y reparación de edificios y locales	1.250.000,00	0,00	0,00	1.250.000,00	1.559.074,00	1.559.074,00	1.559.074,00	1.559.074,00	-309.074,00
30302	Mantenimiento y reparación de vehículos	68.874,00	0,00	0,00	68.874,00	12.520,00	12.520,00	12.520,00	12.520,00	56.354,00
30303	Mantenimiento y reparación de maquinaria y equipo	8.662,00	0,00	0,00	8.662,00	0,00	0,00	0,00	0,00	8.662,00
30305	Limpieza, aseo y fumigación	2.500.000,00	0,00	0,00	2.500.000,00	519.800,00	444.800,00	444.800,00	442.800,00	2.055.200,00
30309	Otros n.e.p.	141.750,00	0,00	0,00	141.750,00	7.800,00	7.800,00	7.800,00	7.800,00	133.950,00
30400	Servicios técnicos y profesionales	8.050.000,00	0,00	0,00	8.050.000,00	3.943.936,45	2.036.436,45	2.025.436,45	1.864.976,45	6.013.563,55
30405	De capacitación	1.000.000,00	0,00	0,00	1.000.000,00	0,00	0,00	0,00	0,00	1.000.000,00
30406	De informática y sistemas computarizados	5.000.000,00	0,00	0,00	5.000.000,00	2.434.800,00	758.800,00	758.800,00	749.640,00	4.241.200,00
30409	Otros n.e.p.	2.050.000,00	0,00	0,00	2.050.000,00	1.509.136,45	1.277.636,45	1.266.636,45	1.115.036,45	772.363,55
30500	Servicios comerciales y financieros	3.518.669,00	0,00	0,00	3.518.669,00	2.619.983,22	1.443.682,66	1.443.682,66	1.440.682,66	2.074.986,34
30501	Transporte	75.736,00	0,00	0,00	75.736,00	3.705,00	3.705,00	3.705,00	3.705,00	72.031,00
30502	Almacenamiento	10.899,00	0,00	0,00	10.899,00	0,00	0,00	0,00	0,00	10.899,00
30503	Imprenta, publicaciones y reproducciones	2.231.534,00	0,00	0,00	2.231.534,00	1.979.735,00	879.735,00	879.735,00	876.735,00	1.351.799,00
30504	Primas y gastos de seguros	1.200.000,00	0,00	0,00	1.200.000,00	601.643,22	525.342,66	525.342,66	525.342,66	674.657,34
30505	Comisiones y gastos bancarios	0,00	0,00	0,00	0,00	34.900,00	34.900,00	34.900,00	34.900,00	-34.900,00
30509	Otros n.e.p.	500,00	0,00	0,00	500,00	0,00	0,00	0,00	0,00	500,00
30600	Publicidad y propaganda	8.000.000,00	5.000.000,00	0,00	13.000.000,00	10.411.644,00	5.589.844,00	5.589.844,00	5.410.069,00	7.410.156,00
30700	Pasajes y viáticos	1.750.000,00	0,00	0,00	1.750.000,00	67.057,35	67.057,35	67.057,35	67.057,35	1.682.942,65
30701	Pasajes	1.000.000,00	0,00	0,00	1.000.000,00	39.557,35	39.557,35	39.557,35	39.557,35	960.442,65
30702	Viáticos	750.000,00	0,00	0,00	750.000,00	27.500,00	27.500,00	27.500,00	27.500,00	722.500,00
30800	Impuestos, derechos y tasas	8.978.787,00	0,00	0,00	8.978.787,00	516.828,98	287.013,96	237.013,96	236.967,92	8.741.773,04
30803	Derechos y tasas	3.201.948,00	0,00	0,00	3.201.948,00	500.218,00	220.996,10	220.996,10	220.996,10	2.980.951,90
30804	Multas, recargos y gastos judiciales	55.000,00	0,00	0,00	55.000,00	1.610,98	1.017,86	1.017,86	971,82	53.982,14
30806	Juicios y Mediaciones	5.450.196,00	0,00	0,00	5.450.196,00	15.000,00	15.000,00	15.000,00	15.000,00	5.435.196,00
30809	Otros n.e.p.	271.643,00	0,00	0,00	271.643,00	0,00	0,00	0,00	0,00	271.643,00
30900	Otros Servicios	101.828.750,00	0,00	5.000.000,00	96.828.750,00	82.605.718,68	82.605.718,68	82.605.718,68	81.991.338,84	14.223.031,32
30901	Servicios de ceremonial	2.828.750,00	0,00	0,00	2.828.750,00	1.731.067,90	1.731.067,90	1.731.067,90	1.731.067,90	1.097.682,10
30909	Otros n.e.p	99.000.000,00	0,00	5.000.000,00	94.000.000,00	80.874.650,78	80.874.650,78	80.874.650,78	80.260.270,94	13.125.349,22
40000	BIENES DE USO	16.508.200,00	0,00	0,00	16.508.200,00	6.868.626,00	5.610.421,00	5.513.421,00	5.399.526,00	10.897.779,00

Fecha de Impresión: 25/10/21 10:31:42

REYNA, LORENA ANDREA

REYNA LORENA
Jefe Financiero Com.
I.P.R.A.



Provincia de Tierra del Fuego,
 Antártida e Islas del Atlántico Sur,
 República Argentina.

ADMINISTRACIÓN PROVINCIAL
EJECUCIÓN DE GASTOS POR OBJETO A NIVEL DE PARCIAL

Organismo: Instituto Provincial de Regulación de Apu Mes: 8 Año: 2021

COD. GASTO	GASTOS	CRED ORIGINAL	AUMENTOS	DISMINUCIONES	CRED VIGENTE	COMPROMISO	DEVENGADO	MAND A PAGAR	PAGADO	NO EJECUTADO
40100	Bienes Preexistentes	0,00	0,00	0,00	0,00	0,00	0,00	0,00	0,00	0,00
40200	Construcciones	0,00	0,00	0,00	0,00	0,00	0,00	0,00	0,00	0,00
40300	Maquinaria y equipo	15.808.200,00	0,00	0,00	15.808.200,00	4.884.319,00	4.884.319,00	4.884.319,00	4.770.424,00	10.923.881,00
40302	Equipo de transporte, tracción y elevación	2.550.000,00	0,00	0,00	2.550.000,00	0,00	0,00	0,00	0,00	2.550.000,00
40304	Equipo de comunicación y señalamiento	1.258.200,00	0,00	0,00	1.258.200,00	0,00	0,00	0,00	0,00	1.258.200,00
40305	Equipo educacional y recreativo	0,00	0,00	0,00	0,00	522.460,00	522.460,00	522.460,00	522.460,00	-522.460,00
40306	Equipo para computación	2.000.000,00	0,00	0,00	2.000.000,00	1.396.590,00	1.396.590,00	1.396.590,00	1.393.395,00	603.410,00
40307	Equipo de oficina y muebles	0,00	0,00	0,00	0,00	54.295,00	54.295,00	54.295,00	54.295,00	-54.295,00
40309	Equipos varios	10.000.000,00	0,00	0,00	10.000.000,00	2.910.974,00	2.910.974,00	2.910.974,00	2.800.274,00	7.089.026,00
40400	Equipo de seguridad	0,00	0,00	0,00	0,00	97.000,00	97.000,00	97.000,00	97.000,00	-97.000,00
40800	Activos intangibles	700.000,00	0,00	0,00	700.000,00	1.887.306,00	629.102,00	629.102,00	629.102,00	70.898,00
40801	Programas de computación	700.000,00	0,00	0,00	700.000,00	1.887.306,00	629.102,00	629.102,00	629.102,00	70.898,00
50000	TRANSFERENCIAS	95.250.000,00	0,00	0,00	95.250.000,00	45.506.833,60	45.506.833,60	45.506.833,60	37.821.812,06	49.743.166,40
50100	Transferencias al Sector Privado p/ financiar Gastos Corrientes	95.250.000,00	0,00	0,00	95.250.000,00	45.506.833,60	45.506.833,60	45.506.833,60	37.821.812,06	49.743.166,40
50109	Transferencias a empresas privadas	95.250.000,00	0,00	0,00	95.250.000,00	45.506.833,60	45.506.833,60	45.506.833,60	37.821.812,06	49.743.166,40
50200	Transferencias al Sector Privado p/ financiar Gastos de Capital	0,00	0,00	0,00	0,00	0,00	0,00	0,00	0,00	0,00
60000	ACTIVOS FINANCIEROS	0,00	0,00	0,00	0,00	0,00	0,00	0,00	0,00	0,00
70000	SERVICIO DE LA DEUDA Y DISMINUCIÓN DE OTROS PASIVOS	0,00	0,00	0,00	0,00	0,00	0,00	0,00	0,00	0,00
70100	Servicio de la deuda interna	0,00	0,00	0,00	0,00	0,00	0,00	0,00	0,00	0,00
80000	OTROS GASTOS	263.400.000,00	0,00	0,00	263.400.000,00	225.427.623,01	224.947.623,01	224.462.150,99	223.625.750,59	38.452.376,99
80100	Intereses de Instituciones Públicas Financieras	0,00	0,00	0,00	0,00	0,00	0,00	0,00	0,00	0,00
80200	Depreciación y amortización	0,00	0,00	0,00	0,00	0,00	0,00	0,00	0,00	0,00
80300	Descuentos y bonificaciones	0,00	0,00	0,00	0,00	0,00	0,00	0,00	0,00	0,00
80400	Otras pérdidas	263.400.000,00	0,00	0,00	263.400.000,00	225.427.623,01	224.947.623,01	224.462.150,99	223.625.750,59	38.452.376,99
80406	Otras pérdidas de operación	263.400.000,00	0,00	0,00	263.400.000,00	225.427.623,01	224.947.623,01	224.462.150,99	223.625.750,59	38.452.376,99
80500	Disminución del patrimonio	0,00	0,00	0,00	0,00	0,00	0,00	0,00	0,00	0,00
90000	GASTOS FIGURATIVOS	9.661.640,00	0,00	0,00	9.661.640,00	0,00	0,00	0,00	0,00	9.661.640,00
90100	Gastos Figurativos de la Adm. Prov. para transacciones dies.	9.661.640,00	0,00	0,00	9.661.640,00	0,00	0,00	0,00	0,00	9.661.640,00
90109	Otros n.e.p.	9.661.640,00	0,00	0,00	9.661.640,00	0,00	0,00	0,00	0,00	9.661.640,00
990000	TOTAL DE GASTOS	702.278.188,14	5.000.000,00	5.000.000,00	702.278.188,14	537.450.001,36	506.830.871,06	492.242.999,67	479.173.928,39	195.447.317,08

Fecha de Impresión: 25/10/21 10:31:42

REYNA, LORENA ANDREA

REYNA LORENA A.
 Área Financiero Contable
 I.P.R.A.



Provincia de Tierra del Fuego,
Antártida e Islas del Atlántico Sur.
República Argentina.

ADMINISTRACIÓN PROVINCIAL
EJECUCIÓN DE GASTOS POR OBJETO A NIVEL DE PARCIAL

Organismo: Instituto Provincial de Regulación de Apu Mes: 8 Año: 2021

TOTALES POR FINANCIAMIENTO

COD. GASTO	GASTOS	CRED ORIGINAL	AUMENTOS	DISMINUCIONES	CRED VIGENTE	COMPROMISO	DEVENGADO	MAND A PAGAR	PAGADO	NO EJECUTADO
10000	GASTOS EN PERSONAL	144.587.552,00	0,00	0,00	144.587.552,00	111.872.130,73	111.872.130,73	97.994.643,36	97.994.643,36	32.715.421,27
990000	001002001001 Recursos Propios	144.587.552,00	0,00	0,00	144.587.552,00	111.872.130,73	111.872.130,73	97.994.643,36	97.994.643,36	32.715.421,27
20000	BIENES DE CONSUMO	2.445.692,14	0,00	0,00	2.445.692,14	2.110.957,52	2.110.957,52	2.110.957,52	2.099.483,09	334.734,62
990000	001002001001 Recursos Propios	2.445.692,14	0,00	0,00	2.445.692,14	2.110.957,52	2.110.957,52	2.110.957,52	2.099.483,09	334.734,62
30000	SERVICIOS NO PERSONALES	170.425.104,00	5.000.000,00	5.000.000,00	170.425.104,00	145.663.831,50	116.782.905,20	116.654.993,20	112.232.713,29	53.642.198,80
990000	001002001001 Recursos Propios	170.425.104,00	5.000.000,00	5.000.000,00	170.425.104,00	145.663.831,50	116.782.905,20	116.654.993,20	112.232.713,29	53.642.198,80
40000	BIENES DE USO	16.508.200,00	0,00	0,00	16.508.200,00	6.868.625,00	5.610.421,00	5.513.421,00	5.399.526,00	10.897.779,00
990000	001002001001 Recursos Propios	16.508.200,00	0,00	0,00	16.508.200,00	6.868.625,00	5.610.421,00	5.513.421,00	5.399.526,00	10.897.779,00
50000	TRANSFERENCIAS	95.250.000,00	0,00	0,00	95.250.000,00	45.506.833,60	45.506.833,60	45.506.833,60	37.821.812,06	49.743.189,40
990000	001002001001 Recursos Propios	95.250.000,00	0,00	0,00	95.250.000,00	45.506.833,60	45.506.833,60	45.506.833,60	37.821.812,06	49.743.189,40
80000	OTROS GASTOS	263.400.000,00	0,00	0,00	263.400.000,00	225.427.623,01	224.947.623,01	224.462.150,99	223.625.750,59	38.452.376,99
990000	001002001001 Recursos Propios	263.400.000,00	0,00	0,00	263.400.000,00	225.427.623,01	224.947.623,01	224.462.150,99	223.625.750,59	38.452.376,99
90000	GASTOS FIGURATIVOS	9.661.640,00	0,00	0,00	9.661.640,00	0,00	0,00	0,00	0,00	9.661.640,00
990000	001002001001 Recursos Propios	9.661.640,00	0,00	0,00	9.661.640,00	0,00	0,00	0,00	0,00	9.661.640,00
990000	TOTAL	702.278.188,14	5.000.000,00	5.000.000,00	702.278.188,14	537.450.001,36	506.830.871,06	492.242.999,67	479.173.928,39	195.447.317,08

Diego Pablo Pierotti
Secretario de Juegos
a Cargo de la
Presidencia
I.P.R.A.

REYNA LORENA A.
Área Financiero Contable
I.P.R.A.



Provincia de Tierra del Fuego,
Antártida e Islas del Atlántico Sur.
República Argentina.

ADMINISTRACIÓN PROVINCIAL
EVOLUCIÓN DE LA DEUDA PÚBLICA

MES 8 DE 2021

UNIDAD ORGANIZATIVA: Instituto Provincial de Regulación de Apuestas

ETAPA: Ninguno

CÓDIGO	CONCEPTO	STOCK al Inicio Ejercicio	INCREMENTOS			DISMINUCIONES			STOCK a Fin de Mes
			PRESUPUEST	NO PRESUPUEST	TOTAL	PRESUPUEST	NO PRESUPUEST	TOTAL	
100000000000	GOBIERNO NACIONAL	0,00	0,00	0,00	0,00	0,00	0,00	0,00	
200000000000	PRESTAMOS DEL SECTOR	0,00	0,00	0,00	0,00	0,00	0,00	0,00	
300000000000	PRESTAMOS DEL SECTOR	0,00	0,00	0,00	0,00	0,00	0,00	0,00	
400000000000	TÍTULOS PÚBLICOS	0,00	0,00	0,00	0,00	0,00	0,00	0,00	
500000000000	OTROS PASIVOS	17.710.791,57	27.656.942,67	0,00	27.656.942,67	0,00	0,00	36.329.659,61	
502000000000	DEUDA FLOTANTE	17.710.791,57	27.656.942,67	0,00	27.656.942,67	0,00	0,00	36.329.659,61	
502010000000	Personal	9.164.339,60	13.877.487,37	0,00	13.877.487,37	0,00	0,00	18.149.397,77	
502020000000	Bienes de Consumo	-0,01	11.474,43	0,00	11.474,43	0,00	0,00	11.474,42	
502030000000	Servicios no Personales	4.582.453,95	4.550.191,91	0,00	4.550.191,91	3.505.687,07	0,00	5.626.958,79	
502040000000	Bienes de Uso	51.095,02	210.895,00	0,00	210.895,00	46.072,85	0,00	215.917,17	
502040900000	Otros Bs de Uso	51.095,02	210.895,00	0,00	210.895,00	46.072,85	0,00	215.917,17	
502050000000	Transferencias	1.665.491,39	7.685.021,54	0,00	7.685.021,54	340.678,38	0,00	9.009.834,55	
502060000000	Otros Gastos	2.247.411,62	1.321.872,42	0,00	1.321.872,42	253.207,13	0,00	3.316.076,91	
502070000000	Gastos Figurativos	0,00	0,00	0,00	0,00	0,00	0,00	0,00	
502080000000	Servicios de la Deuda	0,00	0,00	0,00	0,00	0,00	0,00	0,00	
800000000000	TOTAL	17.710.791,57	27.656.942,67	0,00	27.656.942,67	9.038.074,63	0,00	36.329.659,61	

[Signature]
EVA LORENA A.
Jefe Financiero Contable
I.P.R.A.

[Signature]
Pablo Pierotti
Secretario de Juegos
a Cargo de la
Presidencia
I.P.R.A.



Provincia de Tierra del Fuego,
Antártida e Islas del Atlántico Sur

PROVINCIA DE TIERRA DEL FUEGO

CUENTAS BANCARIAS

MES 8 DE 2021

PLANILLA EN ETAPA: Ninguno
UNIDAD ORGANIZATIVA: 224 Instituto Provincial de Regulación de Apuestas

Nº Cuenta	Tipo de Cuenta	Moneda	Banco	Saldo Libro Banco	Saldo Extracto	Firmantes	Instrumento Legal	Fondo Tipo
0001	Plazo Fijo	Peso	Bco. Tierra del Fuego	0,00	0,00	Arzamendia, Soria		Recursos de Afectación
109119-0	Cuenta Corriente	Peso	Bco. Tierra del Fuego	-342.008,41	57.991,59	Meza, Sanchez, Rodriguez		Recursos de Afectación
109487-0	Cuenta Corriente	Peso	Bco. Tierra del Fuego	0,00	0,00			Recursos de Afectación
1403330	Cuenta Corriente	Peso	Bco. Tierra del Fuego	974.827,69	180.955,49	Gar, Vidal, Perez, Sanchez		Fondos Permanentes
1710251/1	Cuenta Corriente	Peso	Bco. Tierra del Fuego	0,00	0,00	Sanchez, Rodriguez		Recursos de Afectación
1710283/2	Cuenta Corriente	Peso	Bco. Tierra del Fuego	0,00	0,00	Sanchez, Rodriguez		Fondos Permanentes
1710415/9	Cuenta Corriente	Peso	Bco. Tierra del Fuego	909.449,84	863.372,41	Sanchez, Meza, Ac.		Libre disponibilidad
1710439/5	Cuenta Corriente	Peso	Bco. Tierra del Fuego	0,00	0,00	Pier, Sanch, Rodriguez		Recursos de Afectación
1710451/7	Cuenta Corriente	Peso	Bco. Tierra del Fuego	177.947,30	177.947,30	Meza, Sanchez, Rodriguez		Recursos de Afectación
1710519/0	Cuenta Corriente	Peso	Bco. Tierra del Fuego	0,00	0,00			Recursos de Afectación
1710694/0	Cuenta Corriente	Peso	Bco. Tierra del Fuego	0,00	0,00	Meza, Sanchez, Rodriguez		Recursos de Afectación
1710695/7	Cuenta Corriente	Peso	Bco. Tierra del Fuego	49.024,58	49.024,58	Meza, Sanchez, Rodriguez		Recursos de Afectación
1710723/3	Cuenta Corriente	Peso	Bco. Tierra del Fuego	2.701.056,12	2.678.228,12	Meza, Sanchez, Rodriguez		Recursos de Afectación
2710081/8	Cuenta Corriente	Peso	Bco. Tierra del Fuego	9.118.942,76	8.913.030,33	Arzamendia, Canalis, Pacheco,		Libre disponibilidad
317748-00	Cuenta Corriente	Peso	Bco. Tierra del Fuego	0,00	0,00	Vidal, Perez, Sanch, Rodriguez		Fondos Permanentes
358910	Cuenta Corriente	Peso	Bco. Tierra del Fuego	0,00	0,00			Recursos de Afectación
37100015	Cuenta Corriente	Dólar	Bco. Tierra del Fuego	139,09	139,09	Sanchz, Rodriguez		Libre disponibilidad
3710078/8	Cuenta Corriente	Peso	Bco. Tierra del Fuego	0,00	0,00			Recursos de Afectación
37101835-0	Cuenta Corriente	Peso	Bco. Tierra del Fuego	307.334,10	273.352,52	Rios, Pot Can Arzam, Sor, Rodrigu		Fondos Permanentes

TOTALES

Por Banco

Banco	Moneda	Saldo Libro Banco	Saldo Extracto
Bco. Tierra del Fuego	Peso	13.896.573,98	13.193.902,34
	Dólar	139,09	139,09

Por Tipo de Cuenta

Cuenta	Moneda	Saldo Libro Banco	Saldo Extracto
Cuenta Corriente	Peso	13.896.573,98	13.193.902,34
	Dólar	139,09	139,09

[Handwritten Signature]
REYNA LORENA A.
vea Financiero Contabi
I.P.R.A



Provincia de Tierra del Fuego,
 Antártida e Islas del Atlántico Sur

PROVINCIA DE TIERRA DEL FUEGO

CUENTAS BANCARIAS

MES 8 DE 2021

PLANILLA EN ETAPA: Ninguno
 UNIDAD ORGANIZATIVA: 224 Instituto Provincial de Regulación de Apuestas

Plazo Fijo	Moneda		Saldo Libro Banco	Saldo Extracto
	Peso	Dólar		
			0,00	0,00
			0,00	0,00

Totales Generales


TOTALES GENERALES	Moneda		Saldo Libro Banco	Saldo Extracto
	Peso	Dólar		
			13.896.573,98	13.193.902,34
			139,09	139,09

OBSERVACIONES

Número: 1 Usuario: LAREYNA Fecha: 09/09/21 15:07

Dólar TC BNA \$ 96,75 fecha AL 31/08/21


 REYNA LORENA A.
 Área Financiero Contabil
 I.P.R.A.


 Diego Pablo Pierotti
 Secretario de Juegos
 A Cargo de la
 Presidencia
 I.P.R.A.



PROVINCIA DE TIERRA DEL FUEGO

NOMINA DE PERSONAL

Provincia de Tierra del Fuego,
Antártida e Islas del Atlántico Sur
República Argentina

ORGANISMO: Instituto Provincial de Regulación de Apuestas
ETAPA: Ninguno
MES 8 DE 2021

En Pesos

COD	ESCALAFONES	APORTES PATRONALES (a)	REMUNERACIONES (b)	ADICIONALES (c)	SUB TOTAL (a+b+c)(d)	ASIGNACIONES FAMILIARES (e)	TOTAL (f=d+e)	APORTES PERSONALES (g)	SUELDO LIQUIDO (f-a-g)
5	Vial	0,00	0,00	0,00	0,00	0,00	0,00	0,00	0,00
10	Autoridades Superiores	159.060,66	675.967,67	0,00	835.028,33	11.770,80	846.799,13	218.977,98	468.760,49
11	Otros - Escalafones Propios	2.451.972,52	10.408.919,92	0,00	12.860.892,44	169.795,80	13.030.688,24	2.074.410,73	8.504.304,9
12	SUBTOTAL I	2.611.033,18	11.084.887,59	0,00	13.695.920,77	181.566,60	13.877.487,37	2.293.388,71	8.973.065,4
13	DOCENTES	0,00	0,00	0,00	0,00	0,00	0,00	0,00	0,00
17	SUBTOTAL (sin S.A.C.)	2.611.033,18	11.084.887,59	0,00	13.695.920,77	181.566,60	13.877.487,37	2.293.388,71	8.973.065,4
18	SAC - Autoridades Superior	0,00	0,00	0,00	0,00	0,00	0,00	0,00	0,00
19	SAC - Resto	0,00	0,00	0,00	0,00	0,00	0,00	0,00	0,00
20	SUBTOTAL (incluido el SAC	2.611.033,18	11.084.887,59	0,00	13.695.920,77	181.566,60	13.877.487,37	2.293.388,71	8.973.065,4

OBSERVACIONES

Número: 1 Usuario: LAREYNA Fecha: 09/09/21 15:00

FREYNA LORENA A.
Area Financiero Contabi
I.P.R.A.

Diego Pablo Fiorotti
Secretario de Juegos
a Cargo de la
Presidencia
I.P.R.A.



Provincia de Tierra del Fuego, Antártida e Islas del Atlántico Sur
República Argentina



PROVINCIA DE TIERRA DEL FUEGO
ADMINISTRACION PROVINCIAL
COMPOSICION DEL GASTO POR FINALIDAD-FUNCION Y CARACTER ECONOMICO

ORGANISMO: Instituto Provincial de Regulación de Ajustes
ETAPA: Devengado
MES 8 DE 2021
TRIMESTRE 3

CODIGO	CONCEPTO	TOTAL GENERAL (a)-(b)+(c)	GASTOS CORRIENTES										GASTOS DE CAPITAL					APLICACIONES FINANCIERAS	
			TOTAL (a)	GASTOS EN PERSONAL	BIENES DE CONSUMO	SERVICIOS NO PERSONALES	RENTAS DE LA PROPIEDAD	PRESTAC. SEG. SOCIAL	TRANSFERN. CLAS	OTROS	TOTAL (b)	BIENES DE USO		TRANSFERN. CLAS	INVERSION FUERA	TOTAL (c)	ACTIVOS FINANCIEROS	SERVICIOS DE LA DEUDA	
												CONSTRUCCIONES	BIENES PRE-EXISTENTES						MAQUINARIA Y EQUIPOS
100000000	ADMINISTRACION GOBIERNAMENTAL	0,00	0,00	0,00	0,00	0,00	0,00	0,00	0,00	0,00	0,00	0,00	0,00	0,00	0,00	0,00	0,00		
200000000	SERVICIOS DE SEGURIDAD	0,00	0,00	0,00	0,00	0,00	0,00	0,00	0,00	0,00	0,00	0,00	0,00	0,00	0,00	0,00	0,00		
300000000	SERVICIOS SOCIALES	606.630.871,06	501.220.450,06	111.872.130,73	2.110.957,22	116.782.805,20	0,00	45.506.833,80	224.947.823,01	5.810.421,00	0,00	0,00	0,00	0,00	0,00	0,00	0,00		
300000000	Previdencia y Asistencia Social	506.630.871,06	501.220.450,06	111.872.130,73	2.110.957,22	116.782.805,20	0,00	45.506.833,80	224.947.823,01	5.810.421,00	0,00	0,00	0,00	0,00	0,00	0,00	0,00		
400000000	SERVICIOS ECONOMICOS	0,00	0,00	0,00	0,00	0,00	0,00	0,00	0,00	0,00	0,00	0,00	0,00	0,00	0,00	0,00	0,00		
500000000	DEUDA PUBLICA	0,00	0,00	0,00	0,00	0,00	0,00	0,00	0,00	0,00	0,00	0,00	0,00	0,00	0,00	0,00	0,00		
500000000	TOTAL	506.630.871,06	501.220.450,06	111.872.130,73	2.110.957,22	116.782.805,20	0,00	45.506.833,80	224.947.823,01	5.810.421,00	0,00	0,00	5.810.421,00	0,00	0,00	0,00	0,00		

Fecha de Impresión: 25/10/21 10:37:50 REVINA, LORENA ANDREA

REYNA LORENA A
Area Financiera Contal
I.P.R.A.

[Signature]

15/10/21

Diego Pablo Pierotti
Secretario de Juegos
a Cargo de la
Presidencia
I.P.R.A.



Provincia de Tierra del Fuego, Antártida e Islas del Atlántico Sur
República Argentina



PROVINCIA DE TIERRA DEL FUEGO
ADMINISTRACION PROVINCIAL

COMPOSICION DEL GASTO POR FINALIDAD-FUNCION Y CARACTER ECONOMICO

ORGANISMO: Instituto Provincial de Regulación de Apuestas
ETAPA: Pagado
MES 8 DE 2021
TRIMESTRE 3

En Pesos

CODIGO	CONCEPTO	TOTAL GENERAL (a)+(b)+(c)	GASTOS CORRIENTES										GASTOS DE CAPITAL					APLICACIONES FINANCIERAS						
			TOTAL (a)	GASTOS EN PERSONAL	BIENES DE CONSUMO	SERVICIOS NO PERSONALES	RENTAS DE LA PROPIEDAD	PRESTAC. SEG. SOCIAL	TRANSFERENCIAS	OTROS	TOTAL (b)	CONSTRUCCIONES	BIENES PRE-EXISTENTES	MAQUINARIA Y EQUIPOS	OTROS	TRANSFERENCIAS	INVERSION FORERA	TOTAL (c)	ACTIVOS FINANCIEROS	SERVICIOS DE LA DEUDA				
10000000	ADMINISTRACION GOBIERNAMUNICIPAL	0,00	0,00	0,00	0,00	0,00	0,00	0,00	0,00	0,00	0,00	0,00	0,00	0,00	0,00	0,00	0,00	0,00	0,00	0,00	0,00	0,00		
20000000	SERVICIOS DE SEGURIDAD	0,00	0,00	0,00	0,00	0,00	0,00	0,00	0,00	0,00	0,00	0,00	0,00	0,00	0,00	0,00	0,00	0,00	0,00	0,00	0,00	0,00	0,00	
30000000	SERVICIOS SOCIALES	478.173.828,39	478.173.828,39	97.994.643,36	2.099.483,09	112.232.713,29	0,00	0,00	0,00	0,00	37.821.812,06	228.625.750,59	0,00	0,00	0,00	0,00	0,00	0,00	0,00	0,00	0,00	0,00	0,00	
302000000	Promoción y Asistencia Social	0,00	0,00	0,00	0,00	0,00	0,00	0,00	0,00	0,00	0,00	0,00	0,00	0,00	0,00	0,00	0,00	0,00	0,00	0,00	0,00	0,00	0,00	
400000000	SERVICIOS ECONOMICOS	0,00	0,00	0,00	0,00	0,00	0,00	0,00	0,00	0,00	0,00	0,00	0,00	0,00	0,00	0,00	0,00	0,00	0,00	0,00	0,00	0,00	0,00	
500000000	DEUDA PUBLICA	0,00	0,00	0,00	0,00	0,00	0,00	0,00	0,00	0,00	0,00	0,00	0,00	0,00	0,00	0,00	0,00	0,00	0,00	0,00	0,00	0,00	0,00	0,00
600000000	TOTAL	478.173.828,39	478.173.828,39	97.994.643,36	2.099.483,09	112.232.713,29	0,00	0,00	0,00	0,00	37.821.812,06	228.625.750,59	0,00	0,00	0,00	0,00	0,00	0,00	0,00	0,00	0,00	0,00	0,00	0,00

Fecha de Impresión: 28/10/21 10:37:12 REVINA LORENA ANDREA

[Signature]
LORENA A.
Secretaría Financiera
I.P.R.A.

[Signature]
Diego Pablo Pierotti
Secretario de Juegos
a Cargo de la
Presidencia
I.P.R.A.



Provincia de Entre Ríos,
 Autónoma e Islas del Atlántico Sur,
 República Argentina.

PLANTA OCUPADA DE PERSONAL

Organismo: 224 Instituto Provincial de Regulación de Apuestas

Valores Expresados en Pesos

Mes: 8

Año: 2021

CÓDIGO	DESCRIPCIÓN	SI LEY PRESUP. APROBADA		SI MODIFIC. PRESUP.		SI EJECUCIÓN PRESUPUESTARIA					
		CARGOS APROBADOS	CRÉDITO APROBADO	AJUMDISM	VIGENTE	CANTIDAD DE CARGOS			VACANTE	COSTO SALARIAL	
						PERMANENTE	TEMPORARIA	TOTAL		PERMANENTE	TEMPORARIA
1000000000	ENCUADRAMIENTO GENERAL	111	0,00	0	111	85	2	87	24	110.449.467,69	1.422.123,04
1010000000	AUTORIDADES SUPERIORES	4	0,00	0	4	3	0	3	1	6.761.630,77	0,00
1010400000	Presidente	1	0,00	0	1	1	0	1	0	2.560.719,16	0,00
1010600000	Secretaría	2	0,00	0	2	2	0	2	0	4.201.111,61	0,00
1011100000	Gerente	1	0,00	0	1	0	0	0	1	0,00	0,00
1020000000	PERSONAL DE GABINETE	7	0,00	0	7	6	0	6	1	8.966.688,77	0,00
1021200000	Coordinador	0	0,00	0	0	0	0	0	0	0,00	0,00
1021300000	Categoría A	3	0,00	0	3	3	0	3	0	4.279.478,29	0,00
1021400000	Categoría B	4	0,00	0	4	3	0	3	1	4.687.190,48	0,00
1030000000	PERSONAL DIRECTIVO	0	0,00	0	0	0	0	0	0	2.288.761,28	0,00
1030100000	Director General	0	0,00	0	0	0	0	0	0	326.647,88	0,00
1030400000	Director	0	0,00	0	0	0	0	0	0	1.963.103,40	0,00
1040000000	PERSONAL SUPERIOR	0	0,00	0	0	0	0	0	0	3.063.811,78	0,00
1040100000	Jefe de Departamento	0	0,00	0	0	0	0	0	0	2.782.174,52	0,00
1040200000	Jefe de División	0	0,00	0	0	0	0	0	0	281.637,26	0,00
1040300000	Jefe de Grupo	0	0,00	0	0	0	0	0	0	0,00	0,00
1050000000	PERSONAL ADMINISTRATIVO Y TECNICO	88	0,00	0	88	76	2	78	10	89.268.405,09	1.422.123,04
1050100000	Categoría 24	8	0,00	0	8	5	0	5	3	6.864.060,94	0,00
1050200000	Categoría 23	15	0,00	0	15	10	0	10	5	14.628.658,69	0,00
1050300000	Categoría 22	20	0,00	0	20	23	0	23	-3	26.117.053,03	0,00
1050400000	Categoría 21	13	0,00	0	13	5	0	5	8	5.519.925,84	0,00
1050600000	Categoría 19	19	0,00	0	19	21	0	21	-2	24.759.425,02	0,00
1050700000	Categoría 18	8	0,00	0	8	4	0	4	4	4.573.015,86	0,00
1050900000	Categoría 16	0	0,00	0	0	0	0	0	0	0,00	0,00
1051300000	Categoría 12	0	0,00	0	0	0	0	0	0	0,00	0,00
1051500000	Categoría 10	6	0,00	0	6	8	2	10	-5	7.266.255,71	1.422.123,04
1060000000	PERSONAL DE OBRAS, MAESTRANZA Y SERVICIOS	12	0,00	0	12	0	0	0	12	0,00	0,00
1060100000	Categoría 19	6	0,00	0	6	0	0	0	6	0,00	0,00
1061000000	Categoría 10	6	0,00	0	6	0	0	0	6	0,00	0,00
2000000000	ENCUADRAMIENTO PARTICULAR	0	0,00	0	0	0	0	0	0	0,00	0,00
2060000000	ESCALAFON PROFESIONAL UNIVERSITARIO	0	0,00	0	0	0	0	0	0	0,00	0,00
2060300000	PERSONAL ADMINISTRATIVO Y TECNICO	0	0,00	0	0	0	0	0	0	0,00	0,00
2060302000	Categoría B	0	0,00	0	0	0	0	0	0	0,00	0,00
3000000000	TOTAL	111	0,00	0	111	85	2	87	24	110.449.467,69	1.422.123,04
4000000000	PERSONAL ADSCRITO AL ORGANISMO/ENTE	0	0,00	0	0	0	0	0	0	0,00	0,00

OBSERVACIONES

Número: 1 Usuario: LAREVNA Fecha: 09/09/21 10:56

No se presupuestan las vacantes de personal por categoría al 31/08/2021. Cargos aprobados 111 mediante Decreto N° 3054/16.

Fecha de Impresión: 25/10/21 10:38:47

REYNA, LORENA ANDREA

Página: 1

Reyna Lorena A.
 Reyna Lorena A.
 Area Financiero Contable
 I.P.R.A.

Diego Pablo Pierotti
 Diego Pablo Pierotti
 Secretario de Juegos
 a Cargo de la
 Presidencia
 I.P.R.A.



Provincia de Tierra del Fuego,
Antártida e Islas del Atlántico Sur
República Argentina

PROVINCIA DE TIERRA DEL FUEGO

ADMINISTRACION PROVINCIAL
ESTADO DE MOVIMIENTO DEL TESORO



MES 8 DE 2021

UNIDAD ORGANIZATIVA: Instituto Provincial de Regulación de Apuestas

En Pesos

CÓDIGO	CONCEPTO	IMPORTE
1000000000	SALDOS INICIALES	15.962.165,57
1010000000	Fondos Propios	15.962.165,57
1010100000	Caja	200.000,00
1010200000	Bancos	15.762.165,57
10102010000	Cuentas a la Vista	15.762.165,57
1020000000	Fondos de Terceros	0,00
2000000000	INGRESOS	494.098.412,85
2010000000	Fondos Propios	494.098.412,85
2010100000	Tributarios	0,00
2010200000	No Tributarios	20.941.753,39
2010400000	Venta de Bs y Servicios	473.154.781,74
2010900000	Diferencia de Cambio Positiva (Mon. Extranjera)	1.877,72
3000000000	EGRESOS	488.212.003,02
3010000000	Gastos en Personal	102.887.072,56
3010100000	Remuneraciones	102.887.072,56
3020000000	Bienes y Servicios	117.837.883,45
3030000000	Bienes de Uso	5.445.598,85
3040000000	Transferencias	38.162.490,44
3040200000	Otros	38.162.490,44
3060000000	Otros Egresos	223.878.957,72
3080000000	Diferidos Presupuestariamente	0,00
3080100000	Fondos Permanentes	0,00
4000000000	SALDOS FINALES	21.848.575,40
4010000000	Fondos Propios	13.407.359,30
4010100000	Caja	200.000,00
4010200000	Bancos	13.207.359,30
40102010000	Cuentas a la Vista	13.207.359,30
4020000000	Fondos de Terceros	0,00
4030000000	Pendiente/Sin determinar	8.441.216,10
5000000000	DIFERENCIAS	0,00

OBSERVACIONES

Número: 1 Usuario: LAREYNA Fecha: 06/07/21 14:28

Los valores informados en SALDOS FINALES son los correspondientes a los montos de extracto bancario (según planilla n° 5) .

Fecha de Impresión: 25/10/21 10:40:06

REYNA, LORENA ANDREA

Página 1

REYNA LORENA A.
Área Financiero Conti.
I.P.R.A.


Diego Pablo Pierotti
Secretario de Juegos
a Cargo de la
Presidencia
I.P.R.A.



Provincia de Tierra del Fuego,
Antártida e Islas del Atlántico Sur
República Argentina

PROVINCIA DE TIERRA DEL FUEGO

ADMINISTRACION PROVINCIAL
SITUACION DEL TESORO





MES 8 DE 2021

UNIDAD ORGANIZATIVA: Instituto Provincial de Regulación de Apuestas

En Pesos

CÓDIGO	CONCEPTO	IMPORTE
1000000000	VALORES ACTIVOS	13.407.359,30
1010000000	Caja	200.000,00
1020000000	Bancos	13.207.359,30
1020100000	Libre Disponibilidad	13.207.359,30
1030000000	Inversiones Financieras	0,00
1040000000	Créditos	0,00
1040100000	Tesorería General de la Provincia	0,00
2000000000	VALORES PASIVOS	36.329.659,61
2010000000	Personal	13.877.487,37
2010100000	Remuneraciones a Pagar	13.877.487,37
2020000000	Proveedores	4.772.561,34
2040000000	Beneficiarios de la Seg. Social	0,00
2070000000	Instituto Prov. Seguridad Social	0,00
2120000000	Obligaciones de Ejercicios Anteriores	8.672.716,94
2140000000	Otros	9.006.893,96
3000000000	DIFERENCIA (1-2)	-22.922.300,31


REYNA LORENA A.
Área Financiero Contable
I.P.R.A.


Diego Pablo Pierotti
Secretario de Juegos
a Cargo de la
Presidencia
I.P.R.A.



PROVINCIA DE TIERRA DEL FUEGO
ADMINISTRACION PROVINCIAL

Provincia de Tierra del Fuego,
Antártida e Islas del Atlántico Sur
República Argentina

STOCK DE DEUDA, USO DEL CRÉDITO Y SERVICIOS DE DEUDA

ORGANISMO: 224 Instituto Provincial de Regulación de Apuestas
ETAPA: Devengado
MES 8 DE 2021

En Pesos

CÓDIGO	PRESTAMISTA (*)	MONEDA (\$ o U\$s)	STOCK	DATOS DEL PERIODO		MONTO ORIGINAL	GARANTIA	FECHA OPERACION	TASA ANUAL	PLAZO
				AMORTIZACION	INTERESES					
1000000000	GOBIERNO NACIONAL	Peso	0,00	0,00	0,00	0,00	/ /	0,00		
2000000000	ENTIDADES BANCARIAS Y FINANCIERAS	Peso	0,00	0,00	0,00	0,00	/ /	0,00		
3000000000	PRESTAMOS DIRECTOS CON ORG. INTERNACIONALE	Peso	0,00	0,00	0,00	0,00	/ /	0,00		
4000000000	DEUDA CONSOLIDADA	Peso	0,00	0,00	0,00	0,00	/ /	0,00		
5000000000	TITULOS PUBLICOS PROVINCIALES	Peso	0,00	0,00	0,00	0,00	/ /	0,00		
7000000000	OTROS	Peso	0,00	0,00	0,00	0,00	/ /	0,00		
8000000000	TOTAL DEUDA PROVINCIAL	Peso	0,00	0,00	0,00	0,00	/ /	0,00		
9000000000	DEUDA FLOTANTE	Peso	36.329.659,61	0,00	0,00	0,00	/ /	0,00		
9010000000	Personal	Peso	18.149.397,77	0,00	0,00	0,00	/ /	0,00		
9020000000	Proveedores	Peso	5.854.350,38	0,00	0,00	0,00	/ /	0,00		
9040000000	Transferencias	Peso	9.009.834,55	0,00	0,00	0,00	/ /	0,00		
9060000000	Otros	Peso	3.316.076,91	0,00	0,00	0,00	/ /	0,00		
9060100000	Servicios de la Deuda	Peso	0,00	0,00	0,00	0,00	/ /	0,00		
9060900000	Otros	Peso	3.316.076,91	0,00	0,00	0,00	/ /	0,00		

Fecha de Impresión: 25/10/21 10:40:50 REYNA, LORENA ANDREA

Página 1
REYNA LORENA A
Área Financiero Opnta.
I.P.R.A.

Diego Pablo Pierotti
Secretario de Juegos
al Cargo de la
Presidencia
I.P.R.A.



PROVINCIA DE TIERRA DEL FUEGO
ADMINISTRACION PROVINCIAL

STOCK DE DEUDA, USO DEL CREDITO Y SERVICIOS DE DEUDA

ORGANISMO: 224 Instituto Provincial de Regulación de Apuestas
ETAPA: Pagado
MES 8 DE 2021

Provincia de Tierra del Fuego,
Antártida e Islas del Atlántico Sur
República Argentina

En Pesos

CÓDIGO	PRESTAMISTA (*)	MONEDA (\$ o US\$)	STOCK	DATOS DEL PERIODO		MONTO ORIGINAL	GARANTIA	FECHA OPERACION	TASA ANUAL	PLAZO
				AMORTIZACION	INTERESES					
10000000000	GOBIERNO NACIONAL	Peso	0,00	0,00	0,00	0,00		/ /	0,00	
20000000000	ENTIDADES BANCARIAS Y FINANCIERAS	Peso	0,00	0,00	0,00	0,00		/ /	0,00	
30000000000	PRESTAMOS DIRECTOS CON ORG. INTERNACIONALE	Peso	0,00	0,00	0,00	0,00		/ /	0,00	
40000000000	DEUDA CONSOLIDADA	Peso	0,00	0,00	0,00	0,00		/ /	0,00	
50000000000	TITULOS PUBLICOS PROVINCIALES	Peso	0,00	0,00	0,00	0,00		/ /	0,00	
70000000000	OTROS	Peso	0,00	0,00	0,00	0,00		/ /	0,00	
80000000000	TOTAL DEUDA PROVINCIAL	Peso	0,00	0,00	0,00	0,00		/ /	0,00	
90000000000	DEUDA FLOTANTE	Peso	36.329.659,61	0,00	0,00	0,00		/ /	0,00	
90100000000	Personal	Peso	18.149.397,77	0,00	0,00	0,00		/ /	0,00	
90200000000	Proveedores	Peso	5.854.350,38	0,00	0,00	0,00		/ /	0,00	
90400000000	Transferencias	Peso	9.009.834,55	0,00	0,00	0,00		/ /	0,00	
90600000000	Otros	Peso	3.316.076,91	0,00	0,00	0,00		/ /	0,00	
90601000000	Servicios de la Deuda	Peso	0,00	0,00	0,00	0,00		/ /	0,00	
90609000000	Otros	Peso	3.316.076,91	0,00	0,00	0,00		/ /	0,00	

Fecha de Impresión: 25/10/21 10:41:27

REYNA, LORENA ANDREA

Página 1

Jorge Martín Fierro
Secretario de Juegos
a Cargo de la
Presidencia
I.P.R.A.

REYNA LORENA A.
Área Financiero Cont.
I.P.R.A.



PROVINCIA DE TIERRA DEL FUEGO
ADMINISTRACIÓN PROVINCIAL

Provincia de Tierra del Fuego,
Antártida e Islas del Atlántico Sur.
República Argentina.

CARACTERÍSTICAS DE LOS AVALES Y/O GARANTÍAS OTORGADOS

Organismo: Instituto Provincial de Regulación de Apu Mes: 8 Año: 2021

BENEFICIARIOS	MARCO LEGAL	PROYECTO	PROGRAMA	MONTO DEL CONTRATO	MONEDA	GARANTÍA DE CONTRAPARTE	SALDO ADEUDADO	CONDICIONES FINANCIERAS			CANTIDAD DE CUOTAS	PERIODICIDAD
								PLAZO	GRACIA	TASA		
Detallar (informar al				0,00	Peso	0,00	0,00				0	
Detallar (informar al				0,00	Peso	0,00	0,00				0	
Detallar (informar al				0,00	Peso	0,00	0,00				0	
Detallar (informar al				0,00	Peso	0,00	0,00				0	
Detallar (informar al				0,00	Peso	0,00	0,00				0	
Detallar (informar al				0,00	Peso	0,00	0,00				0	
Detallar (informar al				0,00	Peso	0,00	0,00				0	
Detallar (informar al				0,00	Peso	0,00	0,00				0	

OBSERVACIONES


Número: 1 Usuario: ASVILA Fecha: 13/04/20 00:27

La entidad no otorgó avales ni garantías.

[Handwritten signature]

Diego Fabio Pierotti
Secretario de Juegos
a Cargo de la
Presidencia
I.P.R.A.

[Handwritten signature]
REYNA LORENA ANDREA
Área Financiero Contable
I.P.R.A.



Provincia de Tierra del Fuego,
Antártida e Islas del Atlántico Sur



PROVINCIA DE TIERRA DEL FUEGO

AVANCE FISICO Y FINANCIERO DE OBRAS EN EJECUCION

MES 8 DE 2021

PLANILLA EN ETAPA: Ninguno

UNIDAD ORGANIZATIVA: 224 Instituto Provincial de Regulación de Apuestas

Código	Fuente Financiamiento - Denominación de la Obra	Código Obra	Código BAPIN	Fecha Inicio	Fecha Fin	Clase	Avance Físico (%)	Ubicación Geográfica	Costo Total	Ejecución Acumulada	Estimación a Cierre de Ejercicio
100000000	Fuentes Internas						0,00		0,00	0,00	0,00
101000000	Tesoro Provincial						0,00		0,00	0,00	0,00
102000000	Recursos Propios						0,00		0,00	0,00	0,00
103000000	Recursos con Afectación Especifica						0,00		0,00	0,00	0,00
104000000	Transferencias Internas						0,00		0,00	0,00	0,00
200000000	Fuente Externas						0,00		0,00	0,00	0,00
TOTALES:									0,00	0,00	0,00

OBSERVACIONES

Número: 1 Usuario: ASIVILA

Fecha: 13/04/20 00:27

No se realizan obras en el periodo.

Fecha de Impresión: 25/10/21 10:42:29

REYNA, LORENA ANDREA

Página

Pablo Pierotti
Secretario de Juegos
a Cargo de la
Presidencia
I.P.R.A.

LORENA A
Secretaria de Contaduría
I.P.R.A.



Provincia de Tierra del Fuego,
Antártida e Islas del Atlántico Sur
República Argentina

PROVINCIA DE TIERRA DEL FUEGO

ESQUEMA AHORRO - INVERSION - FINANCIAMIENTO



ORGANISMO: Instituto Provincial de Regulación de Apuestas
ETAPA: Crédito Vigente
MES 7 DE 2021
TRIMESTRE 3

En Pesos

COD	CONCEPTO	IMPORTE
10000000	I. INGRESOS CORRIENTES	702.278.188,14
10100000	TRIBUTARIOS	0,00
10101000	De Origen Provincial	0,00
10101010	Ingresos Brutos	0,00
10102000	De Origen Nacional	0,00
101021900	Otros	0,00
101030000	Afectados a Obras Públicas	0,00
101040000	CONTRIBUCIONES A LA SEGURIDAD SOCIAL	0,00
102000000	NO TRIBUTARIOS	129.278.188,14
102010000	Recursos No Tributarios	0,00
102010100	Tasas Retributivas de Servicios	0,00
102012500	Regalías Hidrocarburíferas	0,00
102020000	Otros No Tributarios	129.278.188,14
103000000	VENTA DE BS. Y SERV. DE LA ADMIN. PUBLICA/ ING. OPERACION	573.000.000,00
103130000	Otros	573.000.000,00
104000000	RENTAS DE LA PROPIEDAD	0,00
105000000	TRANSFERENCIAS CORRIENTES	0,00
105020000	del Sector Público Nacional	0,00
105030000	del Sector Público Provincial y Municipal	0,00
200000000	II. GASTOS CORRIENTES	676.108.348,14
201000000	GASTOS DE CONSUMO	580.858.348,14
201010000	Personal	144.587.552,00
201020000	Bienes de Consumo	2.445.692,14
201030000	Servicios	170.425.104,00
201040000	Otros Gastos	263.400.000,00
202000000	RENTAS DE LA PROPIEDAD	0,00
203000000	PRESTACIONES DE LA SEGURIDAD SOCIAL	0,00
204000000	TRANSFERENCIAS CORRIENTES	95.250.000,00
204010000	Al Sector Privado	0,00
204020000	Al Sector Público	95.250.000,00
204020100	Municipios	0,00
204020400	Otros	95.250.000,00
300000000	III. RESULTADO ECONOMICO (I-II)	26.169.840,00
400000000	IV. INGRESOS DE CAPITAL	0,00
401000000	RECURSOS PROPIOS DE CAPITAL	0,00
402000000	TRANSFERENCIAS DE CAPITAL	0,00
402020000	del Sector Público Nacional	0,00
402020100	de la Adm. Central Nacional	0,00
402040000	del Sector Externo	0,00
403000000	DISMINUCIÓN DE LA INVERSION FINANCIERA	0,00
403020000	Recupero de Prestamos de Corto Plazo	0,00
403030000	Recupero de Prestamos de Largo Plazo	0,00
403030100	del Sector Privado	0,00
403030200	del Sector Publico Nacional	0,00

Fecha de Impresión: 25/10/21 09:32:52

REYNA, LORENA ANDREA

Página 1

Diego Pablo Pierotti
Secretario de Juegos
a Cargo de la
Presidencia
I.P.R.A.

REYNA LORENA A.
Área Financiero Contal
I.P.R.A.



Provincia de Tierra del Fuego,
Antártida e Islas del Atlántico Sur
República Argentina

PROVINCIA DE TIERRA DEL FUEGO

ESQUEMA AHORRO - INVERSION - FINANCIAMIENTO



ORGANISMO: Instituto Provincial de Regulación de Apuestas
ETAPA: Crédito Vigente
MES 7 DE 2021
TRIMESTRE 3

En Pesos

COD	CONCEPTO	IMPORTE
403030400	del Sector Publico Municipal	0,00
500000000	V. GASTOS DE CAPITAL	16.508.200,00
501000000	INVERSION REAL DIRECTA	16.508.200,00
501010000	Maquinaria y Equipo	16.508.200,00
501020000	Construcciones	0,00
502000000	TRANSFERENCIAS DE CAPITAL	0,00
502010000	Al Sector Privado	0,00
502010200	a Empresas	0,00
502020000	Al Sector Público	0,00
502020100	Municipios	0,00
503000000	INVERSION FINANCIERA	0,00
600000000	VI. INGRESOS TOTALES (I+IV)	702.278.188,14
700000000	VII. GASTOS TOTALES (II+V)	692.616.548,14
800000000	VIII. GASTOS PRIMARIOS (VII-Rentas de la Propiedad)	692.616.548,14
900000000	IX. RESULTADO FINANCIERO PREVIO A EROG. FIGUR.(VI-VII)	9.661.640,00
1100000000	XI. GASTOS FIGURATIVOS	0,00
1101000000	Gastos Figurativos de la Adm. Prov. p/ transacciones corrientes	0,00
1102000000	Gastos Figurativos de la Adm. Prov.p/ transacciones de capital	0,00
1200000000	XII. RESULTADO PRIMARIO (VI-VIII)	9.661.640,00
1300000000	XIII. RESULTADO FINANCIERO (IX+X-XI)	9.661.640,00
1400000000	XIV. FUENTES FINANCIERAS	0,00
1401000000	DISMINUCION DE LA INVERSION FINANCIERA	0,00
1402000000	ENDEUDAMIENTO PUBLICO E INCREMENTO DE OTROS PASIVOS	0,00
1500000000	XV. APLICACIONES FINANCIERAS	9.661.640,00
1501000000	INVERSION FINANCIERA	0,00
1502000000	AMORTIZACION DE DEUDA Y DISMINUCION DE OTROS PASIVOS	0,00
1503000000	GASTOS FIGURATIVOS PARA APLICACIONES FINANCIERAS	9.661.640,00
1503020000	Contribuciones a Instituciones Descentralizadas	9.661.640,00
1600000000	OTROS CONCEPTOS NO INFORMADOS	0,00

Fecha de Impresión: 25/10/21 09:32:52

REYNA, LORENA ANDREA

Página 2

[Handwritten signature]
Diego Pablo Pierotti
Secretario de Juegos
a Cargo de la
Presidencia
I.P.R.A.

[Handwritten signature]
REYNA LORENA A.
Area Financiero Contr
I.P.R.A.



Provincia de Tierra del Fuego,
Antártida e Islas del Atlántico Sur
República Argentina

PROVINCIA DE TIERRA DEL FUEGO

ESQUEMA AHORRO - INVERSION - FINANCIAMIENTO



ORGANISMO: Instituto Provincial de Regulación de Apuestas
ETAPA: Devengado
MES 7 DE 2021
TRIMESTRE 3

En Pesos

COD	CONCEPTO	IMPORTE
10000000	I. INGRESOS CORRIENTES	416.965.438,64
10100000	TRIBUTARIOS	0,00
10200000	NO TRIBUTARIOS	20.843.824,58
10201000	Recursos No Tributarios	0,00
10202000	Otros No Tributarios	20.843.824,58
10300000	VENTA DE BS. Y SERV. DE LA ADMIN. PUBLICA/ ING. OPERACION	396.121.614,06
10313000	Otros	396.121.614,06
10400000	RENTAS DE LA PROPIEDAD	0,00
10500000	TRANSFERENCIAS CORRIENTES	0,00
10502000	del Sector Público Nacional	0,00
10503000	del Sector Público Provincial y Municipal	0,00
20000000	II. GASTOS CORRIENTES	425.739.953,83
20100000	GASTOS DE CONSUMO	387.798.054,48
20101000	Personal	97.994.643,36
20102000	Bienes de Consumo	1.290.871,34
20103000	Servicios	99.776.351,85
20104000	Otros Gastos	188.736.187,93
20200000	RENTAS DE LA PROPIEDAD	0,00
20300000	PRESTACIONES DE LA SEGURIDAD SOCIAL	0,00
20400000	TRANSFERENCIAS CORRIENTES	37.941.899,35
20401000	Al Sector Privado	37.941.899,35
204010800	Otros	37.941.899,35
20402000	Al Sector Público	0,00
204020100	Municipios	0,00
30000000	III. RESULTADO ECONOMICO (I-II)	-8.774.515,19
40000000	IV. INGRESOS DE CAPITAL	0,00
40100000	RECURSOS PROPIOS DE CAPITAL	0,00
40200000	TRANSFERENCIAS DE CAPITAL	0,00
40300000	DISMINUCIÓN DE LA INVERSION FINANCIERA	0,00
50000000	V. GASTOS DE CAPITAL	2.982.421,00
50100000	INVERSION REAL DIRECTA	2.982.421,00
50101000	Maquinaria y Equipo	2.982.421,00
50102000	Construcciones	0,00
50200000	TRANSFERENCIAS DE CAPITAL	0,00
50300000	INVERSION FINANCIERA	0,00
60000000	VI. INGRESOS TOTALES (I+IV)	416.965.438,64
70000000	VII. GASTOS TOTALES (II+V)	428.722.374,83
80000000	VIII. GASTOS PRIMARIOS (VII-Rentas de la Propiedad)	428.722.374,83
90000000	IX. RESULTADO FINANCIERO PREVIO A EROG. FIGUR.(VI-VII)	-11.756.936,19
110000000	XI. GASTOS FIGURATIVOS	0,00
120000000	XII. RESULTADO PRIMARIO (VI-VIII)	-11.756.936,19
130000000	XIII. RESULTADO FINANCIERO (IX+X-XI)	-11.756.936,19
140000000	XIV. FUENTES FINANCIERAS	29.236.226,92
140100000	DISMINUCION DE LA INVERSION FINANCIERA	2.582.934,97

Fecha de Impresión: 25/10/21 09:38:08

REYNA, LORENA ANDREA

Página 1

Diego Pablo Pierotti
Secretario de Juegos
a Cargo de la
Presidencia
I.P.R.A.


REYNA LORENA A.
Area Financiero Contar
I.P.R.A.



Provincia de Tierra del Fuego,
Antártida e Islas del Atlántico Sur
República Argentina

PROVINCIA DE TIERRA DEL FUEGO

ESQUEMA AHORRO - INVERSION - FINANCIAMIENTO



ORGANISMO: Instituto Provincial de Regulación de Apuestas
ETAPA: Devengado
MES 7 DE 2021
TRIMESTRE 3

En Pesos

COD	CONCEPTO	IMPORTE
1401010000	Disminución de Disponibilidades	2.582.934,97
1402000000	ENDEUDAMIENTO PUBLICO E INCREMENTO DE OTROS PASIVOS	26.653.291,95
1402040000	Incremento de la Deuda Flotante	26.653.291,95
1500000000	XV. APLICACIONES FINANCIERAS	17.479.290,73
1501000000	INVERSION FINANCIERA	0,00
1502000000	AMORTIZACION DE DEUDA Y DISMINUCION DE OTROS PASIVOS	9.038.074,63
1502040000	Disminucion de la Deuda Flotante	9.038.074,63
1503000000	GASTOS FIGURATIVOS PARA APLICACIONES FINANCIERAS	0,00
1509000000	PENDIENTES DE CONCILIACION	8.441.216,10
1600000000	OTROS CONCEPTOS NO INFORMADOS	0,00


OBSERVACIONES


Número: 1 Usuario: LAREYNA Fecha: 06/07/21 13:49

Fecha de Impresión: 25/10/21 09:38:08

REYNA, LORENA ANDREA

Página 2


Diego Pablo Pierotti
Secretario de Juegos
a Cargo de la
Presidencia
I.P.R.A.


REYNA LORENA A.
Área Financiero Contable
I.P.R.A.



Provincia de Tierra del Fuego,
Antártida e Islas del Atlántico Sur
República Argentina

PROVINCIA DE TIERRA DEL FUEGO

ESQUEMA AHORRO - INVERSION - FINANCIAMIENTO



ORGANISMO: Instituto Provincial de Regulación de Apuestas
ETAPA: Pagado de Ejercicios Anteriores
MES 7 DE 2021
TRIMESTRE 3


En Pesos


COD	CONCEPTO	IMPORTE
10000000	I. INGRESOS CORRIENTES	0,00
20000000	II. GASTOS CORRIENTES	8.992.001,78
20100000	GASTOS DE CONSUMO	8.651.323,40
201010000	Personal	4.892.429,20
201030000	Servicios	3.505.687,07
201040000	Otros Gastos	253.207,13
202000000	RENTAS DE LA PROPIEDAD	0,00
203000000	PRESTACIONES DE LA SEGURIDAD SOCIAL	0,00
204000000	TRANSFERENCIAS CORRIENTES	340.678,38
204010000	Al Sector Privado	340.678,38
204010800	Otros	340.678,38
300000000	III. RESULTADO ECONOMICO (I-II)	-8.992.001,78
400000000	IV. INGRESOS DE CAPITAL	0,00
500000000	V. GASTOS DE CAPITAL	46.072,85
501000000	INVERSION REAL DIRECTA	46.072,85
501010000	Maquinaria y Equipo	46.072,85
501020000	Construcciones	0,00
502000000	TRANSFERENCIAS DE CAPITAL	0,00
503000000	INVERSION FINANCIERA	0,00
600000000	VI. INGRESOS TOTALES (I+IV)	0,00
700000000	VII. GASTOS TOTALES (II+V)	9.038.074,63
800000000	VIII. GASTOS PRIMARIOS (VII-Rentas de la Propiedad)	9.038.074,63
900000000	IX. RESULTADO FINANCIERO PREVIO A EROG. FIGUR.(VI-VII)	-9.038.074,63
1100000000	XI. GASTOS FIGURATIVOS	0,00
1200000000	XII. RESULTADO PRIMARIO (VI-VIII)	-9.038.074,63
1300000000	XIII. RESULTADO FINANCIERO (IX+X-XI)	-9.038.074,63
1400000000	XIV. FUENTES FINANCIERAS	0,00
1500000000	XV. APLICACIONES FINANCIERAS	0,00
1502000000	AMORTIZACION DE DEUDA Y DISMINUCION DE OTROS PASIVOS	0,00
1600000000	OTROS CONCEPTOS NO INFORMADOS	-9.038.074,63

Fecha de Impresión: 25/10/21 09:40:39

REYNA, LORENA ANDREA

Página 1


Diego Pablo Pierotti
Secretario de Juegos
a Cargo de la
Presidencia
I.P.R.A.


REYNA LORENA A.
Area Financiero Contab.
I.P.R.A.



Provincia de Tierra del Fuego,
Antártida e Islas del Atlántico Sur
República Argentina

PROVINCIA DE TIERRA DEL FUEGO

ESQUEMA AHORRO - INVERSION - FINANCIAMIENTO



ORGANISMO: Instituto Provincial de Regulación de Apuestas
ETAPA: Pagado
MES 7 DE 2021
TRIMESTRE 3

En Pesos

COD	CONCEPTO	IMPORTE
10000000	I. INGRESOS CORRIENTES	416.965.438,64
10100000	TRIBUTARIOS	0,00
10102000	De Origen Nacional	0,00
101021900	Otros	0,00
10200000	NO TRIBUTARIOS	20.845.563,21
10201000	Recursos No Tributarios	0,00
10202000	Otros No Tributarios	20.845.563,21
10300000	VENTA DE BS. Y SERV. DE LA ADMIN. PUBLICA/ ING. OPERACION	396.119.875,43
103130000	Otros	396.119.875,43
10400000	RENTAS DE LA PROPIEDAD	0,00
10500000	TRANSFERENCIAS CORRIENTES	0,00
10502000	del Sector Público Nacional	0,00
10503000	del Sector Público Provincial y Municipal	0,00
105030100	del Sector Público Provincial	0,00
20000000	II. GASTOS CORRIENTES	399.086.661,88
20100000	GASTOS DE CONSUMO	367.679.257,70
20101000	Personal	84.222.812,67
20102000	Bienes de Consumo	1.290.871,34
20103000	Servicios	95.175.521,28
20104000	Otros Gastos	186.990.052,41
20200000	RENTAS DE LA PROPIEDAD	0,00
20201000	Intereses y Gastos de la Deuda	0,00
20300000	PRESTACIONES DE LA SEGURIDAD SOCIAL	0,00
20400000	TRANSFERENCIAS CORRIENTES	31.407.404,18
20401000	Al Sector Privado	31.407.404,18
204010300	Jubilaciones y Pensiones	0,00
204010800	Otros	31.407.404,18
20402000	Al Sector Público	0,00
30000000	III. RESULTADO ECONOMICO (I-II)	17.878.776,76
40000000	IV. INGRESOS DE CAPITAL	0,00
40100000	RECURSOS PROPIOS DE CAPITAL	0,00
40200000	TRANSFERENCIAS DE CAPITAL	0,00
40300000	DISMINUCIÓN DE LA INVERSION FINANCIERA	0,00
50000000	V. GASTOS DE CAPITAL	2.982.421,00
50100000	INVERSION REAL DIRECTA	2.982.421,00
50101000	Maquinaria y Equipo	2.982.421,00
50102000	Construcciones	0,00
50200000	TRANSFERENCIAS DE CAPITAL	0,00
50300000	INVERSION FINANCIERA	0,00
60000000	VI. INGRESOS TOTALES (I+IV)	416.965.438,64
70000000	VII. GASTOS TOTALES (II+V)	402.069.082,88
80000000	VIII. GASTOS PRIMARIOS (VII-Rentas de la Propiedad)	402.069.082,88
90000000	IX. RESULTADO FINANCIERO PREVIO A EROG. FIGUR.(VI-VII)	14.896.355,76
1100000000	XI. GASTOS FIGURATIVOS	0,00

Fecha de Impresión: 25/10/21 09:46:31

REYNA, LORENA ANDREA

Página 1

Diego Pablo Pierotti
Secretario de Juegos
a Cargo de la
Presidencia
I.P.R.A.

LORENA A.
Secretaria Financiera Contable
I.P.R.A.



Provincia de Tierra del Fuego,
Antártida e Islas del Atlántico Sur
República Argentina

PROVINCIA DE TIERRA DEL FUEGO


ESQUEMA AHORRO - INVERSION - FINANCIAMIENTO




ORGANISMO: Instituto Provincial de Regulación de Apuestas
ETAPA: Pagado
MES 7 DE 2021
TRIMESTRE 3

En Pesos

COD	CONCEPTO	IMPORTE
120000000	XII. RESULTADO PRIMARIO (VI-VIII)	14.896.355,76
130000000	XIII. RESULTADO FINANCIERO (IX+X-XI)	14.896.355,76
140000000	XIV. FUENTES FINANCIERAS	2.582.934,97
140100000	DISMINUCION DE LA INVERSION FINANCIERA	2.582.934,97
140101000	Disminución de Disponibilidades	2.582.934,97
140104000	Disminución de Otros Activos Financieros	0,00
140200000	ENDEUDAMIENTO PUBLICO E INCREMENTO DE OTROS PASIVOS	0,00
150000000	XV. APLICACIONES FINANCIERAS	8.441.216,10
150100000	INVERSION FINANCIERA	0,00
150101000	Incremento de Disponibilidades	0,00
150105000	Incremento de Otros Activos Financieros	0,00
150200000	AMORTIZACION DE DEUDA Y DISMINUCION DE OTROS PASIVOS	8.441.216,10
150205000	Disminución de Otros Pasivos	8.441.216,10
150300000	GASTOS FIGURATIVOS PARA APLICACIONES FINANCIERAS	0,00
150900000	PENDIENTES DE CONCILIACION	0,00
160000000	OTROS CONCEPTOS NO INFORMADOS	9.038.074,63


Diego Pablo Pierotti
Secretario de Juegos
a Cargo de la
Presidencia
I.P.R.A.


REYNA LORENA A.
Jefe Financiero Contable
I.P.R.A.



ADMINISTRACIÓN PROVINCIAL


EJECUCIÓN DE RECURSOS POR RUBRO

Provincia de Tierra del Fuego,
Antártida e Islas del Atlántico Sur.
República Argentina.

Organismo: Instituto Provincial de Regulación de Apu Mes: 7 Año: 2021

COD. RECURSO	RECURSOS	FORMULADO	AUMENTOS	DISMINUCIONES	DEFINITIVO	EJECUTADO	SALDO
1000000000	RECURSOS	702.278.188,14	0,00	0,00	702.278.188,14	416.965.438,64	285.312.749,50
1010000000	INGRESOS TRIBUTARIOS	0,00	0,00	0,00	0,00	0,00	0,00
1020000000	INGRESOS NO TRIBUTARIOS	129.278.188,14	0,00	0,00	129.278.188,14	20.845.563,21	108.432.624,93
1020200000	Derechos	0,00	0,00	0,00	0,00	0,00	0,00
1020900000	Otros Ingresos No Tributarios	129.278.188,14	0,00	0,00	129.278.188,14	20.845.563,21	108.432.624,93
1020909000	Otros	129.278.188,14	0,00	0,00	129.278.188,14	20.845.563,21	108.432.624,93
1020909009	Otros No Tributarios	129.278.188,14	0,00	0,00	129.278.188,14	20.845.563,21	108.432.624,93
1030000000	CONTRIBUCIONES	0,00	0,00	0,00	0,00	0,00	0,00
1040000000	VENTA DE BS. Y SERV. DE LA AD	0,00	0,00	0,00	0,00	0,00	0,00
1050000000	INGRESOS DE OPERACIÓN	573.000.000,00	0,00	0,00	573.000.000,00	396.119.875,43	176.880.124,57
1050200000	Venta Bruta de Servicios	573.000.000,00	0,00	0,00	573.000.000,00	396.119.875,43	176.880.124,57
1060000000	RENTAS DE LA PROPIEDAD	0,00	0,00	0,00	0,00	0,00	0,00
1070000000	TRANSFERENCIAS CORRIENTES	0,00	0,00	0,00	0,00	0,00	0,00
1070200000	Del sector público Nacional	0,00	0,00	0,00	0,00	0,00	0,00
1070500000	De Sector Público Provincial y M	0,00	0,00	0,00	0,00	0,00	0,00
2000000000	RECURSOS DE CAPITAL	0,00	0,00	0,00	0,00	0,00	0,00
3000000000	FUENTES FINANCIERAS	0,00	0,00	0,00	0,00	0,00	0,00
4010000000	CONTRIBUCIONES FIGURATIVAS	0,00	0,00	0,00	0,00	0,00	0,00
4010200000	CONTRIBUCIONES FIGURATIVAS	0,00	0,00	0,00	0,00	0,00	0,00
10000000000	TOTALES	702.278.188,14	0,00	0,00	702.278.188,14	416.965.438,64	285.312.749,50


 REYNA LORENA A.
 Area Financiero Contar
 I.P.R.A.


 Diego Pablo Pierotti
 Secretario de Juegos
 A Cargo de la
 Presidencia
 I.P.R.A.



Provincia de Tierra del Fuego,
Antártida e Islas del Atlántico Sur.
República Argentina.

ADMINISTRACIÓN PROVINCIAL
EJECUCIÓN DE GASTOS POR OBJETO A NIVEL DE PARCIAL

Organismo: Instituto Provincial de Regulación de Apu Mes: 7 Año: 2021

COD. GASTO	GASTOS	CRED ORIGINAL	AUMENTOS	DISMINUCIONES	CRED VIGENTE	COMPROMISO	DEVENGADO	MANDA A PAGAR	PAGADO	NO EJECUTADO
10000	GASTOS EN PERSONAL	144.587.552,00	0,00	0,00	144.587.552,00	97.994.643,36	97.994.643,36	97.994.643,36	84.222.812,67	46.592.908,64
10100	Personal permanente	138.982.712,20	0,00	0,00	138.982.712,20	97.595.963,00	97.595.963,00	97.595.963,00	88.882.677,31	41.986.749,20
10101	Retribuciones del Cargo	0,00	0,00	0,00	0,00	79.756.015,65	79.756.015,65	79.756.015,65	68.575.720,05	-79.756.015,65
10105	Otros gastos en personal	112.994.074,97	0,00	0,00	112.994.074,97	5.429.549,15	5.429.549,15	5.429.549,15	4.658.639,13	107.564.525,82
10106	Contribuciones patronales	25.988.637,23	0,00	0,00	25.988.637,23	12.410.398,20	12.410.398,20	12.410.398,20	10.648.318,13	13.578.239,03
10200	Personal Temporario	2.417.688,00	0,00	0,00	2.417.688,00	0,00	0,00	0,00	0,00	2.417.688,00
10201	Reintegraciones del cargo	1.965.600,00	0,00	0,00	1.965.600,00	0,00	0,00	0,00	0,00	1.965.600,00
10205	Contribuciones del cargo	452.088,00	0,00	0,00	452.088,00	0,00	0,00	0,00	0,00	452.088,00
10300	Servicios extraordinarios	0,00	0,00	0,00	0,00	0,00	0,00	0,00	0,00	0,00
10400	Asignaciones familiares	3.187.151,80	0,00	0,00	3.187.151,80	0,00	0,00	0,00	0,00	3.187.151,80
10401	Asignaciones familiares	3.187.151,80	0,00	0,00	3.187.151,80	0,00	0,00	0,00	0,00	3.187.151,80
10500	Asistencia social al personal	0,00	0,00	0,00	0,00	398.680,36	398.680,36	398.680,36	340.135,36	-398.680,36
10502	Seguro Social Obligatorio	0,00	0,00	0,00	0,00	398.680,36	398.680,36	398.680,36	340.135,36	-398.680,36
10600	Beneficios y compensaciones	0,00	0,00	0,00	0,00	0,00	0,00	0,00	0,00	0,00
20000	BIENES DE CONSUMO	2.445.692,14	0,00	0,00	2.445.692,14	2.467.453,75	1.290.871,34	1.290.871,34	1.290.871,34	1.154.820,80
20100	Productos alimenticios, agropecuarios y forestales	519.959,14	0,00	0,00	519.959,14	56.887,05	56.887,05	56.887,05	56.887,05	463.072,09
20101	Alimentos para personas	236.459,14	0,00	0,00	236.459,14	56.887,05	56.887,05	56.887,05	56.887,05	179.572,09
20105	Madera, corcho y sus manufacturas	283.500,00	0,00	0,00	283.500,00	0,00	0,00	0,00	0,00	283.500,00
20200	Textiles y vestuario	138.671,00	0,00	0,00	138.671,00	830.460,20	28.932,00	28.932,00	28.932,00	109.739,00
20201	Hilados y telas	42.540,00	0,00	0,00	42.540,00	0,00	0,00	0,00	0,00	42.540,00
20202	Prendas de vestir	96.131,00	0,00	0,00	96.131,00	830.460,20	28.932,00	28.932,00	28.932,00	67.199,00
20300	Productos de papel, cartón e impresos	639.576,00	0,00	0,00	639.576,00	0,00	0,00	0,00	0,00	639.576,00
20301	Papel de escritorio y cartón	406.650,00	0,00	0,00	406.650,00	0,00	0,00	0,00	0,00	406.650,00
20303	Productos de artes gráficas	218.981,00	0,00	0,00	218.981,00	0,00	0,00	0,00	0,00	218.981,00
20305	Libros revistas y periódicos	13.945,00	0,00	0,00	13.945,00	0,00	0,00	0,00	0,00	13.945,00
20400	Productos de cuero y caucho	106.000,00	0,00	0,00	106.000,00	0,00	0,00	0,00	0,00	106.000,00
20403	Artículos de caucho	0,00	0,00	0,00	0,00	0,00	0,00	0,00	0,00	0,00
20404	Cubiertas y cámaras de aire	106.000,00	0,00	0,00	106.000,00	19.767,95	19.767,95	19.767,95	19.767,95	86.232,05
20500	Productos químicos, combustibles y lubricantes	363.261,00	0,00	0,00	363.261,00	105.807,56	15.003,00	15.003,00	15.003,00	90.997,00
20501	Compuestos químicos	0,00	0,00	0,00	0,00	870,40	870,40	870,40	870,40	257.453,44
20502	Productos farmacéuticos y medicinales	30.000,00	0,00	0,00	30.000,00	15.136,00	15.136,00	15.136,00	15.136,00	14.864,00

Fecha de Impresión: 25/10/21 09:48:15 REYNA, LORENA ANDREA



Provincia de Tierra del Fuego,
Antártida e Islas del Atlántico Sur,
República Argentina.

ADMINISTRACIÓN PROVINCIAL

EJECUCIÓN DE GASTOS POR OBJETO A NIVEL DE PARCIAL

Organismo: Instituto Provincial de Regulación de Apu Mes: 7 Año: 2021

COD. GASTO	GASTOS	CRED ORIGINAL	AUMENTOS	DISMINUCIONES	CRED VIGENTE	COMPROMISO	DEVENGADO	MAND A PAGAR	PAGADO	NO EJECUTADO
20505	Tintas pinturas y colorantes	150.000,00	0,00	0,00	150.000,00	0,00	0,00	0,00	0,00	150.000,00
20506	Combustibles y lubricantes	178.261,00	0,00	0,00	178.261,00	86.147,91	86.147,91	86.147,91	86.147,91	92.113,09
20507	Específicos veterinarios	0,00	0,00	0,00	0,00	3.000,00	3.000,00	3.000,00	3.000,00	-3.000,00
20508	Productos de material plástico	5.000,00	0,00	0,00	5.000,00	653,25	653,25	653,25	653,25	4.346,75
20600	Productos de minerales no metálicos	3.571,00	0,00	0,00	3.571,00	0,00	0,00	0,00	0,00	3.571,00
20602	Productos de vidrio	3.150,00	0,00	0,00	3.150,00	0,00	0,00	0,00	0,00	3.150,00
20603	Productos de loza y porcelana	421,00	0,00	0,00	421,00	0,00	0,00	0,00	0,00	421,00
20700	Productos metálicos	70.828,00	0,00	0,00	70.828,00	3.876,77	3.876,77	3.876,77	3.876,77	66.951,23
20704	Estructuras metálicas acabadas	0,00	0,00	0,00	0,00	3.876,77	3.876,77	3.876,77	3.876,77	-3.876,77
20705	Herramientas menores	50.000,00	0,00	0,00	50.000,00	0,00	0,00	0,00	0,00	50.000,00
20709	Otros n.e.p.	20.828,00	0,00	0,00	20.828,00	0,00	0,00	0,00	0,00	20.828,00
20800	Minerales	0,00	0,00	0,00	0,00	0,00	0,00	0,00	0,00	0,00
20900	Otros bienes de consumo	603.826,00	0,00	0,00	603.826,00	1.450.654,22	1.075.600,01	1.075.600,01	1.075.600,01	-471.774,01
20901	Elementos de limpieza	143.928,00	0,00	0,00	143.928,00	725.327,11	308.115,84	308.115,84	308.115,84	-164.187,84
20902	Lítils de escritorio, oficina y enseñanza	180.469,00	0,00	0,00	180.469,00	308.115,84	350.272,90	350.272,90	350.272,90	-169.803,90
20903	Utítils y materiales eléctricos	40.516,00	0,00	0,00	40.516,00	145.623,79	145.623,79	145.623,79	145.623,79	-105.107,79
20904	Utensílios de cocina y comedor	17.499,00	0,00	0,00	17.499,00	1.097,99	1.097,99	1.097,99	1.097,99	16.401,01
20906	Repuestos y accesorios	170.999,00	0,00	0,00	170.999,00	192.507,05	192.507,05	192.507,05	192.507,05	-21.508,05
20909	Otros n.e.p.	50.415,00	0,00	0,00	50.415,00	77.982,44	77.982,44	77.982,44	77.982,44	-27.567,44
30000	SERVICIOS NO PERSONALES	170.425.104,00	5.000.000,00	5.000.000,00	170.425.104,00	132.746.559,21	99.776.351,85	99.384.419,85	95.175.521,28	70.648.752,15
30100	Servicios básicos	4.668.250,00	0,00	0,00	4.668.250,00	4.082.275,77	1.686.331,84	1.686.331,84	1.520.050,38	2.981.918,16
30101	Energía eléctrica	1.200.000,00	0,00	0,00	1.200.000,00	789.000,00	310.468,99	310.468,99	310.468,99	889.531,01
30102	Agua	1.500.000,00	0,00	0,00	1.500.000,00	1.800.000,00	756.106,71	756.106,71	590.593,14	743.893,29
30103	Gas	500.000,00	0,00	0,00	500.000,00	375.000,00	148.823,82	148.823,82	148.823,82	351.176,18
30104	Teléfonos, telex y telefax	300.000,00	0,00	0,00	300.000,00	499.380,85	192.757,72	192.757,72	191.984,83	107.242,28
30105	correos y telegráfico	12.968,00	0,00	0,00	12.968,00	108.125,00	63.425,00	63.425,00	63.425,00	-50.457,00
30109	Otros n.e.p.	1.155.282,00	0,00	0,00	1.155.282,00	710.769,92	214.749,60	214.749,60	14.750.256,72	940.532,40
30200	Alquileres y derechos	29.661.362,00	0,00	0,00	29.661.362,00	39.415.083,05	17.365.835,20	17.354.603,20	16.880,00	12.295.529,80
30202	Alquileres de maquinaria, equipo y medios de transporte	0,00	0,00	0,00	0,00	16.880,00	16.880,00	16.880,00	16.880,00	-16.880,00
30203	Alquileres de equipos de computación	29.000.000,00	0,00	0,00	29.000.000,00	38.594.703,05	17.053.955,20	17.052.723,20	14.449.756,72	11.936.044,80
30204	Alquileres de fotocopiadoras	418.005,00	0,00	0,00	418.005,00	442.000,00	204.000,00	204.000,00	202.640,00	214.005,00

Fecha de Impresión: 25/10/21 09:48:15 REYNA, LORENA ANDREA

REYNA LORENA A.
Avea Financiero Contable
I.P.R.A.



Provincia de Tierra del Fuego,
Antártida e Islas del Atlántico Sur.
República Argentina.

ADMINISTRACIÓN PROVINCIAL

EJECUCIÓN DE GASTOS POR OBJETO A NIVEL DE PARCIAL

Organismo: Instituto Provincial de Regulación de Apu Mes: 7 Año: 2021

COD. GASTO	GASTOS	CRED ORIGINAL	AUMENTOS	DISMINUCIONES	CRED VIGENTE	COMPROMISO	DEVENGADO	MAND A PAGAR	PAGADO	NO EJECUTADO
30209	Otros n.e.p	243.357,00	0,00	0,00	243.357,00	361.500,00	81.000,00	81.000,00	81.000,00	162.357,00
30300	Mantenimiento, reparación y limpieza	3.969.286,00	0,00	0,00	3.969.286,00	2.085.094,00	1.960.094,00	1.960.094,00	1.960.094,00	2.009.192,00
30301	Mantenimiento y reparación de edificios y locales	1.250.000,00	0,00	0,00	1.250.000,00	1.559.074,00	1.559.074,00	1.559.074,00	1.559.074,00	-309.074,00
30302	Mantenimiento y reparación de vehículos	68.874,00	0,00	0,00	68.874,00	12.520,00	12.520,00	12.520,00	12.520,00	56.354,00
30303	Mantenimiento y reparación de maquinaria y equipo	8.662,00	0,00	0,00	8.662,00	0,00	0,00	0,00	0,00	8.662,00
30305	Limpieza, asseo y fumigación	2.500.000,00	0,00	0,00	2.500.000,00	508.000,00	383.000,00	383.000,00	381.000,00	2.117.000,00
30309	Otros n.e.p.	141.750,00	0,00	0,00	141.750,00	5.500,00	5.500,00	5.500,00	5.500,00	136.250,00
30405	Servicios técnicos y profesionales	8.050.000,00	0,00	0,00	8.050.000,00	3.943.936,45	1.691.036,45	1.693.336,45	1.464.376,45	6.388.963,55
30406	De capacitación	1.000.000,00	0,00	0,00	1.000.000,00	0,00	0,00	0,00	0,00	1.000.000,00
30409	De informática y sistemas computarizados	5.000.000,00	0,00	0,00	5.000.000,00	2.434.800,00	464.400,00	464.400,00	397.040,00	4.535.800,00
30500	Otros n.e.p.	2.050.000,00	0,00	0,00	2.050.000,00	1.509.136,45	1.226.636,45	1.218.936,45	1.067.336,45	823.363,55
30501	Servicios comerciales y financieros	3.518.669,00	0,00	0,00	3.518.669,00	2.619.778,22	1.443.477,66	1.443.477,66	1.322.983,91	2.075.191,34
30502	Transporte	75.736,00	0,00	0,00	75.736,00	3.500,00	3.500,00	3.500,00	3.500,00	72.236,00
30503	Almacenamiento	10.899,00	0,00	0,00	10.899,00	0,00	0,00	0,00	0,00	10.899,00
30504	Imprenta, publicaciones y reproducciones	2.231.534,00	0,00	0,00	2.231.534,00	1.979.735,00	879.735,00	879.735,00	759.241,25	1.351.799,00
30505	Primas y gastos de seguros	1.200.000,00	0,00	0,00	1.200.000,00	601.643,22	525.342,66	525.342,66	525.342,66	674.657,34
30509	Comisiones y gastos bancarios	0,00	0,00	0,00	0,00	34.900,00	34.900,00	34.900,00	34.900,00	-34.900,00
30600	Otros n.e.p.	500,00	0,00	0,00	500,00	0,00	0,00	0,00	0,00	500,00
30700	Publicidad y propaganda	8.000.000,00	5.000.000,00	0,00	13.000.000,00	9.850.844,00	5.159.844,00	4.786.844,00	4.321.564,00	7.840.156,00
30701	Pasajes y viáticos	1.750.000,00	0,00	0,00	1.750.000,00	61.057,35	61.057,35	61.057,35	61.057,35	1.688.942,65
30702	Pasajes	1.000.000,00	0,00	0,00	1.000.000,00	39.557,35	39.557,35	39.557,35	39.557,35	960.442,65
30800	Viáticos	750.000,00	0,00	0,00	750.000,00	21.500,00	21.500,00	21.500,00	21.500,00	728.500,00
30803	Impuestos, derechos y tasas	8.978.787,00	0,00	0,00	8.978.787,00	516.782,94	236.967,92	236.967,92	236.967,92	8.741.819,08
30804	Derechos y tasas	3.201.948,00	0,00	0,00	3.201.948,00	500.218,00	220.996,10	220.996,10	220.996,10	2.980.951,90
30806	Multas, recargos y gastos judiciales	55.000,00	0,00	0,00	55.000,00	1.564,94	971,82	971,82	971,82	54.028,18
30809	Juicios y Mediaciones	5.450.196,00	0,00	0,00	5.450.196,00	0,00	0,00	0,00	0,00	5.450.196,00
30900	Otros n.e.p.	271.643,00	0,00	0,00	271.643,00	15.000,00	15.000,00	15.000,00	15.000,00	266.643,00
30901	Otros Servicios	101.828.750,00	0,00	0,00	101.828.750,00	70.171.707,43	70.171.707,43	70.171.707,43	69.540.140,55	26.657.042,57
30909	Servicios de ceremonial	2.828.750,00	0,00	0,00	2.828.750,00	1.609.496,48	1.609.496,48	1.609.496,48	1.609.624,60	1.219.253,52
40000	Otros n.e.p	99.000.000,00	0,00	0,00	99.000.000,00	68.562.210,95	68.562.210,95	68.562.210,95	67.931.515,95	25.437.789,05
	BIENES DE USO	16.508.200,00	0,00	0,00	16.508.200,00	4.311.625,00	2.982.421,00	2.982.421,00	2.982.421,00	13.525.779,00

Fecha de Impresión: 25/10/21 09:48:15

REYNA, LORENA ANDREA

Página: 3

REYNA LORENA A.
Área Financiero Contable
I.P.R.A.



Provincia de Tierra del Fuego,
Antártida e Islas del Atlántico Sur.
República Argentina.

ADMINISTRACIÓN PROVINCIAL

EJECUCIÓN DE GASTOS POR OBJETO A NIVEL DE PARCIAL

Organismo: Instituto Provincial de Regulación de Apu Mes: 7 Año: 2021

COD. GASTO	GASTOS	CRED ORIGINAL	AUMENTOS	DISMINUCIONES	CRED VIGENTE	COMPROMISO	DEVENGADO	MANDA A PAGAR	PAGADO	NO EJECUTADO
40100	Bienes Preexistentes	0,00	0,00	0,00	0,00	0,00	0,00	0,00	0,00	0,00
40200	Construcciones	0,00	0,00	0,00	0,00	0,00	0,00	0,00	0,00	0,00
40300	Maquinaria y equipo	15.808.200,00	0,00	0,00	15.808.200,00	2.424.319,00	2.353.319,00	2.353.319,00	2.353.319,00	13.454.881,00
40302	Equipo de transporte, tracción y elevación	2.550.000,00	0,00	0,00	2.550.000,00	0,00	0,00	0,00	0,00	2.550.000,00
40304	Equipo de comunicación y señalamiento	1.258.200,00	0,00	0,00	1.258.200,00	0,00	0,00	0,00	0,00	1.258.200,00
40305	Equipo educacional y recreativo	0,00	0,00	0,00	0,00	522.460,00	522.460,00	522.460,00	522.460,00	-522.460,00
40306	Equipo para computación	2.000.000,00	0,00	0,00	2.000.000,00	1.396.590,00	1.325.590,00	1.325.590,00	1.325.590,00	674.410,00
40307	Equipo de oficina y muebles	0,00	0,00	0,00	0,00	54.295,00	54.295,00	54.295,00	54.295,00	-54.295,00
40309	Equipos varios	10.000.000,00	0,00	0,00	10.000.000,00	450.974,00	450.974,00	450.974,00	450.974,00	9.549.026,00
40800	Activos Intangibles	700.000,00	0,00	0,00	700.000,00	1.887.306,00	629.102,00	629.102,00	629.102,00	70.898,00
40801	Programas de computación	700.000,00	0,00	0,00	700.000,00	1.887.306,00	629.102,00	629.102,00	629.102,00	70.898,00
50000	TRANSFERENCIAS	95.250.000,00	0,00	0,00	95.250.000,00	37.941.899,35	37.941.899,35	37.941.899,35	31.407.404,18	57.308.100,65
50100	Transferencias al Sector Privado p/ financiar Gastos Corrientes	95.250.000,00	0,00	0,00	95.250.000,00	37.941.899,35	37.941.899,35	37.941.899,35	31.407.404,18	57.308.100,65
50109	Transferencias a empresas privadas	95.250.000,00	0,00	0,00	95.250.000,00	37.941.899,35	37.941.899,35	37.941.899,35	31.407.404,18	57.308.100,65
50200	Transferencias al Sector Privado p/ financiar Gastos de Capital	0,00	0,00	0,00	0,00	0,00	0,00	0,00	0,00	0,00
60000	ACTIVOS FINANCIEROS	0,00	0,00	0,00	0,00	0,00	0,00	0,00	0,00	0,00
70000	SERVICIO DE LA DEUDA Y DISMINUCIÓN DE OTROS PASIVOS	0,00	0,00	0,00	0,00	0,00	0,00	0,00	0,00	0,00
70100	Servicio de la deuda interna	0,00	0,00	0,00	0,00	0,00	0,00	0,00	0,00	0,00
80000	OTROS GASTOS	263.400.000,00	0,00	0,00	263.400.000,00	188.736.187,93	188.736.187,93	187.714.361,08	188.990.052,41	74.663.812,07
80100	Intereses de Instituciones Publicas Financieras	0,00	0,00	0,00	0,00	0,00	0,00	0,00	0,00	0,00
80200	Depreciación y amortización	0,00	0,00	0,00	0,00	0,00	0,00	0,00	0,00	0,00
80300	Descuentos y bonificaciones	0,00	0,00	0,00	0,00	0,00	0,00	0,00	0,00	0,00
80400	Otras pérdidas	263.400.000,00	0,00	0,00	263.400.000,00	188.736.187,93	188.736.187,93	187.714.361,08	188.990.052,41	74.663.812,07
80406	Otras pérdidas de operación	263.400.000,00	0,00	0,00	263.400.000,00	188.736.187,93	188.736.187,93	187.714.361,08	188.990.052,41	74.663.812,07
80500	Disminución del patrimonio	0,00	0,00	0,00	0,00	0,00	0,00	0,00	0,00	0,00
90000	GASTOS FIGURATIVOS	9.661.640,00	0,00	0,00	9.661.640,00	0,00	0,00	0,00	0,00	9.661.640,00
90100	Gastos Figurativos de la Adm. Prov. para transacciones ctes.	9.661.640,00	0,00	0,00	9.661.640,00	0,00	0,00	0,00	0,00	9.661.640,00
90109	Otros n.e.p.	9.661.640,00	0,00	0,00	9.661.640,00	0,00	0,00	0,00	0,00	9.661.640,00
990000	TOTAL DE GASTOS	702.278.188,14	5.000.000,00	5.000.000,00	702.278.188,14	464.198.368,60	428.722.374,83	427.308.615,98	402.069.082,88	273.555.813,31



Provincia de Tierra del Fuego,
Antártida e Islas del Atlántico Sur.
República Argentina.

ADMINISTRACIÓN PROVINCIAL

EJECUCIÓN DE GASTOS POR OBJETO A NIVEL DE PARCIAL

Organismo: Instituto Provincial de Regulación de Apu Mes: 7 Año: 2021

TOTALES POR FINANCIAMIENTO

COD. GASTO	GASTOS	CRED ORIGINAL	AUMENTOS	DISMINUCIONES	CRED VIGENTE	COMPROMISO	DEVENGADO	MAND A PAGAR	PAGADO	NO EJECUTADO
10000	GASTOS EN PERSONAL	144.587.552,00	0,00	0,00	144.587.552,00	97.994.643,36	97.994.643,36	97.994.643,36	84.222.812,67	46.592.908,64
990000	001002001001 Recursos Propios	144.587.552,00	0,00	0,00	144.587.552,00	97.994.643,36	97.994.643,36	97.994.643,36	84.222.812,67	46.592.908,64
20000	BIENES DE CONSUMO	2.445.692,14	0,00	0,00	2.445.692,14	2.467.453,75	1.290.871,34	1.290.871,34	1.290.871,34	1.154.820,80
990000	001002001001 Recursos Propios	2.445.692,14	0,00	0,00	2.445.692,14	2.467.453,75	1.290.871,34	1.290.871,34	1.290.871,34	1.154.820,80
30000	SERVICIOS NO PERSONALES	170.425.104,00	5.000.000,00	5.000.000,00	170.425.104,00	132.746.559,21	99.776.351,85	99.384.419,85	95.175.521,28	70.648.752,15
990000	001002001001 Recursos Propios	170.425.104,00	5.000.000,00	5.000.000,00	170.425.104,00	132.746.559,21	99.776.351,85	99.384.419,85	95.175.521,28	70.648.752,15
40000	BIENES DE USO	16.508.200,00	0,00	0,00	16.508.200,00	4.311.625,00	2.982.421,00	2.982.421,00	2.982.421,00	13.525.779,00
990000	001002001001 Recursos Propios	16.508.200,00	0,00	0,00	16.508.200,00	4.311.625,00	2.982.421,00	2.982.421,00	2.982.421,00	13.525.779,00
50000	TRANSFERENCIAS	95.250.000,00	0,00	0,00	95.250.000,00	37.941.899,35	37.941.899,35	37.941.899,35	31.407.404,18	57.308.100,65
990000	001002001001 Recursos Propios	95.250.000,00	0,00	0,00	95.250.000,00	37.941.899,35	37.941.899,35	37.941.899,35	31.407.404,18	57.308.100,65
80000	OTROS GASTOS	263.400.000,00	0,00	0,00	263.400.000,00	188.736.187,93	188.736.187,93	187.714.361,08	186.990.052,41	74.663.812,07
990000	001002001001 Recursos Propios	263.400.000,00	0,00	0,00	263.400.000,00	188.736.187,93	188.736.187,93	187.714.361,08	186.990.052,41	74.663.812,07
90000	GASTOS FIGURATIVOS	9.661.640,00	0,00	0,00	9.661.640,00	0,00	0,00	0,00	0,00	9.661.640,00
990000	001002001001 Recursos Propios	9.661.640,00	0,00	0,00	9.661.640,00	0,00	0,00	0,00	0,00	9.661.640,00
990000	TOTAL	702.278.188,14	5.000.000,00	5.000.000,00	702.278.188,14	464.198.368,60	428.722.574,83	427.308.615,98	402.069.082,88	273.555.813,31

Fecha de Impresión: 25/10/21 09:48:15

REVNA, LORENA ANDREA

Página: 5

[Signature]
Diego Rubén Pierotti
Secretario de Juegos
a Cargo de la
Presidencia
I.P.R.A.

[Signature]
REYNA LORENA A.
Área Financiero Contab.
I.P.R.A.



ADMINISTRACIÓN PROVINCIAL

EVOLUCIÓN DE LA DEUDA PÚBLICA

MES 7 DE 2021

UNIDAD ORGANIZATIVA: Instituto Provincial de Regulación de Apuestas

ETAPA: Ninguno

CÓDIGO	CONCEPTO	STOCK al Inicio Ejercicio	INCREMENTOS			DISMINUCIONES			STOCK a Fin de Mes
			PRESUPUEST	NO PRESUPUEST	TOTAL	PRESUPUEST	NO PRESUPUEST	TOTAL	
100000000000	GOBIERNO NACIONAL	0,00	0,00	0,00	0,00	0,00	0,00	0,00	
200000000000	PRESTAMOS DEL SECTOR	0,00	0,00	0,00	0,00	0,00	0,00	0,00	
300000000000	PRESTAMOS DEL SECTOR	0,00	0,00	0,00	0,00	0,00	0,00	0,00	
400000000000	TÍTULOS PÚBLICOS	0,00	0,00	0,00	0,00	0,00	0,00	0,00	
500000000000	OTROS PASIVOS	17.710.791,57	26.653.291,95	0,00	26.653.291,95	9.038.074,63	9.038.074,63	35.326.008,89	
502000000000	DEUDA FLOTANTE	17.710.791,57	26.653.291,95	0,00	26.653.291,95	9.038.074,63	9.038.074,63	35.326.008,89	
502010000000	Personal	9.164.339,60	13.771.830,69	0,00	13.771.830,69	4.892.429,20	4.892.429,20	18.043.741,09	
502020000000	Bienes de Consumo	-0,01	0,00	0,00	0,00	0,00	0,00	-0,01	
502030000000	Servicios no Personales	4.582.453,95	4.600.830,57	0,00	4.600.830,57	3.505.687,07	3.505.687,07	5.677.597,45	
502040000000	Bienes de Uso	51.095,02	0,00	0,00	0,00	46.072,85	46.072,85	5.022,17	
502040900000	Otros Bs de Uso	51.095,02	0,00	0,00	0,00	46.072,85	46.072,85	5.022,17	
502050000000	Transferencias	1.665.491,39	6.534.495,17	0,00	6.534.495,17	340.678,38	340.678,38	7.859.308,18	
502060000000	Otros Gastos	2.247.411,62	1.746.135,52	0,00	1.746.135,52	253.207,13	253.207,13	3.740.340,01	
502070000000	Gastos Figurativos	0,00	0,00	0,00	0,00	0,00	0,00	0,00	
502080000000	Servicios de la Deuda	0,00	0,00	0,00	0,00	0,00	0,00	0,00	
800000000000	TOTAL	17.710.791,57	26.653.291,95	0,00	26.653.291,95	9.038.074,63	9.038.074,63	35.326.008,89	

REXMA LORENA A.
Área Financiero Contable
I.P.R.A.

Diego Pablo Pierotti
Secretario de Juegos
a Cargo de la
Presidencia
I.P.R.A.



Provincia de Tierra del Fuego,
 Antártida e Islas del Atlántico Sur

PROVINCIA DE TIERRA DEL FUEGO
 CUENTAS BANCARIAS
 MES 7 DE 2021

PLANILLA EN ETAPA: Ninguno
 UNIDAD ORGANIZATIVA: 224 Instituto Provincial de Regulación de Apuestas

Nº Cuenta	Tipo de Cuenta	Moneda	Banco	Saldo Libro Banco	Saldo Extracto	Firmantes	Instrumento Legal	Fondo Tipo
0001	Plazo Fijo	Peso	Bco. Tierra del Fuego	0,00	0,00	Arzamendia, Soria		Recursos de Afectación
109119-0	Cuenta Corriente	Peso	Bco. Tierra del Fuego	-342.008,41	57.991,59	Meza, Sanchez,Rodriguez		Recursos de Afectación
109487-0	Cuenta Corriente	Peso	Bco. Tierra del Fuego	0,00	0,00			Recursos de Afectación
1403330	Cuenta Corriente	Peso	Bco. Tierra del Fuego	-1.096.047,22	281.118,07	Gar, Vidal, Perez, Sanchez		Fondos Permanentes
1710251/1	Cuenta Corriente	Peso	Bco. Tierra del Fuego	0,00	0,00	Sanchez, Rodriguez		Recursos de Afectación
1710283/2	Cuenta Corriente	Peso	Bco. Tierra del Fuego	0,00	0,00	Sanchez, Meza, Ac.		Fondos Permanentes
1710415/9	Cuenta Corriente	Peso	Bco. Tierra del Fuego	911.293,11	867.205,68	Pier,Sanch,Rodriguez		Recursos de Afectación
1710439/5	Cuenta Corriente	Peso	Bco. Tierra del Fuego	0,00	0,00	Meza,Sanchez,Rodriguez		Libre disponibilidad
1710451/7	Cuenta Corriente	Peso	Bco. Tierra del Fuego	177.947,30	177.947,30			Recursos de Afectación
1710519/0	Cuenta Corriente	Peso	Bco. Tierra del Fuego	0,00	0,00	Meza,Sanchez,Rodriguez		Recursos de Afectación
1710699/4/0	Cuenta Corriente	Peso	Bco. Tierra del Fuego	0,00	0,00			Recursos de Afectación
1710699/7	Cuenta Corriente	Peso	Bco. Tierra del Fuego	49.024,58	49.024,58	Meza,Sanchez,Rodriguez		Recursos de Afectación
1710723/3	Cuenta Corriente	Peso	Bco. Tierra del Fuego	1.989.374,52	2.281.429,68	Meza,Sanchez,Rodriguez		Recursos de Afectación
2710081/8	Cuenta Corriente	Peso	Bco. Tierra del Fuego	9.544.449,49	9.138.537,06	Arzamendia, Canalis, Pacheco,		Libre disponibilidad
317748-00	Cuenta Corriente	Peso	Bco. Tierra del Fuego	0,00	0,00	Vidal, Perez, Sanch,Rodriguez		Fondos Permanentes
358910	Cuenta Corriente	Peso	Bco. Tierra del Fuego	0,00	0,00			Recursos de Afectación
37100015	Cuenta Corriente	Dolar	Bco. Tierra del Fuego	139,09	139,09	Sanchz,Rodriguez		Libre disponibilidad
3710078/8	Cuenta Corriente	Peso	Bco. Tierra del Fuego	0,00	0,00			Recursos de Afectación
37101835-0	Cuenta Corriente	Peso	Bco. Tierra del Fuego	347.765,35	312.658,77	Rlos.Pot.Can,Arzam,Sor,Rodrigu		Fondos Permanentes

TOTALES

Por Banco			
Banco	Moneda	Saldo Libro Banco	Saldo Extracto
Bco. Tierra del Fuego	Peso	11.581.798,72	13.165.912,73
	Dólar	139,09	139,09

Por Tipo de Cuenta			
Cuenta	Moneda	Saldo Libro Banco	Saldo Extracto
Cuenta Corriente	Peso	11.581.798,72	13.165.912,73
	Dólar	139,09	139,09


 REYNA LORENA A
 Área Financiero Contar
 I.P.R.A



PROVINCIA DE TIERRA DEL FUEGO

CUENTAS BANCARIAS

MES 7 DE 2021

PLANILLA EN ETAPA: Ninguno
 UNIDAD ORGANIZATIVA: 224 Instituto Provincial de Regulación de Apuestas

	Moneda	Saldo Libro Banco	Saldo Extracto
Plazo Fijo	Peso	0,00	0,00
	Dólar	0,00	0,00

Totales Generales

TOTALES GENERALES	Moneda		Saldo Libro Banco	Saldo Extracto
	Peso	Dólar	11.581.798,72 139,09	13.165.912,73 139,09

OBSERVACIONES

Número: 1 Usuario: LAREYNA Fecha: 12/08/21 10:04
 Dólar TC BNA \$ 95,75 fecha AL 31/07/21

REYNA LORENA A
 Avdad. Financiero Contab.
 I.P.R.A.

Diego Pablo Pierotti
 Secretario de Juegos
 a cargo de la
 Presidencia



Provincia de Tierra del Fuego,
Antártida e Islas del Atlántico Sur
República Argentina

PROVINCIA DE TIERRA DEL FUEGO
NOMINA DE PERSONAL

ORGANISMO: Instituto Provincial de Regulación de Apuestas
ETAPA: Ninguno
MES 7 DE 2021

En Pesos

COD	ESCALAFONES	APORTES PATRONALES (a)	REMUNERACIONES (b)	ADICIONALES (c)	SUB TOTAL (a+b+c)(d)	ASIGNACIONES FAMILIARES (e)	TOTAL (f=d+e)	APORTES PERSONALES (g)	SUELDO LIQUIDO (f-a-g)
5	Vial	0,00	0,00	0,00	0,00	0,00	0,00	0,00	0,00
10	Autoridades Superiores	155.545,61	675.967,67	0,00	831.513,28	11.770,80	843.284,08	218.977,98	468.760,49
11	Otros - Escalafones Propios	2.379.562,93	10.337.032,88	0,00	12.716.595,81	153.405,80	12.870.001,61	2.062.050,58	8.428.388,1
12	SUBTOTAL I	2.535.108,54	11.013.000,55	0,00	13.548.109,09	165.176,60	13.713.285,69	2.281.028,56	8.897.148,5
13	DOCENTES	0,00	0,00	0,00	0,00	0,00	0,00	0,00	0,00
17	SUBTOTAL (sin S.A.C.)	2.535.108,54	11.013.000,55	0,00	13.548.109,09	165.176,60	13.713.285,69	2.281.028,56	8.897.148,5
18	SAC - Autoridades Superior	0,00	0,00	0,00	0,00	0,00	0,00	0,00	0,00
19	SAC - Resto	0,00	0,00	0,00	0,00	0,00	0,00	0,00	0,00
20	SUBTOTAL (incluido el SAC	2.535.108,54	11.013.000,55	0,00	13.548.109,09	165.176,60	13.713.285,69	2.281.028,56	8.897.148,5

OBSERVACIONES

Número: 1 Usuario: LAREYNA Fecha: 13/08/21 09:29

LEYNA LORENA A.
Area Financiero Contable
I.P.R.A.

Diego Pablo Pierotti
Secretario de Juegos
a Cargo de la
Presidencia
I.P.R.A.



Provincia de Tierra del Fuego, Antártida e Islas del Atlántico Sur
República Argentina



PROVINCIA DE TIERRA DEL FUEGO
ADMINISTRACION PROVINCIAL
COMPOSICION DEL GASTO POR FINALIDAD-FUNCION Y CARACTER ECONOMICO

CODIGO	CONCEPTO	TOTAL GENERAL (a)+(b)+(c)	GASTOS CORRIENTES										GASTOS DE CAPITAL					APLICACIONES FINANCIERAS			
			TOTAL (a)	GASTOS EN PERSONAL	BIENES DE CONSUMO	SERVICIOS NO PERSONALES	RENTAS DE LA PROPIEDAD	PRESTAC. SER. SOCIAL	TRANSFEREN. CAS	OTROS	TOTAL (b)	CONSTRUCCIONES	BIENES PRE-EXISTENTES	MAQUINARIA Y EQUIPOS	OTROS	TRANSFEREN. CAS	INVERSION FUERA	TOTAL (c)	ACTIVOS FINANCIEROS	SERVICIOS DE LA DEUDA	
100000000	ADMINISTRACION QUERAVAMENTAL	0,00	0,00	0,00	0,00	0,00	0,00	0,00	0,00	0,00	0,00	0,00	0,00	0,00	0,00	0,00	0,00	0,00	0,00	0,00	
200000000	SERVICIOS DE SEGURIDAD	428.723.374,83	428.723.374,83	0,00	0,00	0,00	0,00	0,00	0,00	0,00	0,00	0,00	0,00	0,00	0,00	0,00	0,00	0,00	0,00	0,00	
300000000	SERVICIOS SOCIALES	428.723.374,83	428.723.374,83	0,00	0,00	0,00	0,00	0,00	0,00	0,00	0,00	0,00	0,00	0,00	0,00	0,00	0,00	0,00	0,00	0,00	
302000000	Promoción y Asistencia Social	0,00	0,00	0,00	0,00	0,00	0,00	0,00	0,00	0,00	0,00	0,00	0,00	0,00	0,00	0,00	0,00	0,00	0,00	0,00	
400000000	SERVICIOS ECONOMICOS	0,00	0,00	0,00	0,00	0,00	0,00	0,00	0,00	0,00	0,00	0,00	0,00	0,00	0,00	0,00	0,00	0,00	0,00	0,00	
500000000	DEUDA PUBLICA	0,00	0,00	0,00	0,00	0,00	0,00	0,00	0,00	0,00	0,00	0,00	0,00	0,00	0,00	0,00	0,00	0,00	0,00	0,00	
600000000	TOTAL	428.723.374,83	428.723.374,83	0,00	0,00	1.290.871,34	99.776.351,85	0,00	0,00	0,00	0,00	37.941.899,35	188.736.187,93	2.992.421,00	0,00	0,00	2.992.421,00	0,00	0,00	0,00	0,00

Fecha de Impresión: 28/10/21 09:50:10 REYNA LORENA ANDREA

Diego Pablo Fioruti
Secretario de Juegos
a Cargo de la
Presidencia
I.P.R.A.

REYNA LORENA A.
Área Financiero Contable
I.P.R.A.



PROVINCIA DE TIERRA DEL FUEGO
ADMINISTRACION PROVINCIAL
COMPOSICION DEL GASTO POR FINALIDAD-FUNCION Y CARACTER ECONOMICO

ORGANISMO: Instituto Provincial de Regulación de Apuestas
ETAPA: Pagado
MES 7 DE 2021
TRIMESTRE 3

CODIGO	CONCEPTO	TOTAL GENERAL (a)+(4)+(6)	GASTOS CORRIENTES										GASTOS DE CAPITAL						APLICACIONES FINANCIERAS	
			TOTAL (a)	GASTOS DE CONSUMO		SERVICIOS NO PERSONALES		RENTAS DE LA PROPIEDAD	PRESTAC. SEG. SOCIAL	TRANSFERENCIAS	OTROS	TOTAL (b)	BIENES DE USO		OTROS	TRANSFERENCIAS	INVERSION FINANCIERA	TOTAL (c)	ACTIVOS FINANCIEROS	SERVICIOS DE LA DEUDA
				GASTOS EN PERSONAL	BIENES DE CONSUMO	SERVICIOS PERSONALES	CONSTRUCCIONES						BIENES PRE-EXISTENTES	MAQUINARIA Y EQUIPOS						
10000000	ADMINISTRACION SUBGERENCIAL	0,00	0,00	0,00	0,00	0,00	0,00	0,00	0,00	0,00	0,00	0,00	0,00	0,00	0,00	0,00	0,00	0,00	0,00	0,00
20000000	SERVICIOS DE SEGURIDAD	402.059.052,88	399.086.661,88	84.222.812,67	1.290.871,34	95.175.521,28	0,00	0,00	0,00	0,00	0,00	0,00	0,00	0,00	0,00	0,00	0,00	0,00	0,00	0,00
30000000	SERVICIOS SOCIALES	402.059.052,88	399.086.661,88	84.222.812,67	1.290.871,34	95.175.521,28	0,00	0,00	0,00	0,00	0,00	0,00	0,00	0,00	0,00	0,00	0,00	0,00	0,00	0,00
40000000	Primeros y Ademas Social	0,00	0,00	0,00	0,00	0,00	0,00	0,00	0,00	0,00	0,00	0,00	0,00	0,00	0,00	0,00	0,00	0,00	0,00	0,00
50000000	SERVICIOS ECONOMICOS	0,00	0,00	0,00	0,00	0,00	0,00	0,00	0,00	0,00	0,00	0,00	0,00	0,00	0,00	0,00	0,00	0,00	0,00	0,00
60000000	DEUDA PUBLICA	0,00	0,00	0,00	0,00	0,00	0,00	0,00	0,00	0,00	0,00	0,00	0,00	0,00	0,00	0,00	0,00	0,00	0,00	0,00
500000000	TOTAL	402.059.052,88	399.086.661,88	84.222.812,67	1.290.871,34	95.175.521,28	0,00	0,00	0,00	0,00	0,00	0,00	0,00	0,00	0,00	0,00	0,00	0,00	0,00	0,00

Fecha de Impresión: 25/10/21 08:50:58 REYNA LORENA ANDREA

[Signature]
Diego Pablo Ferrotti
Secretario de Juegos
a Cargo de la
Presidencia
I.P.R.A.

[Signature]
REYNA LORENA A.
Area Financiera Contable
I.P.R.A.



Provincia de Tierra del Fuego,
Andrónico e Islas del Atlántico Sur,
República Argentina.

PLANTA OCUPADA DE PERSONAL

Organismo: 224 Instituto Provincial de Regulación de Apuestas

Valores expresados en Pesos

Mes: 7

Año: 2021

CÓDIGO	DESCRIPCIÓN	SI LEY PRESUP. APROBADA		SI MODIFIC. PRESUP.		CANTIDAD DE CARGOS				COSTO SALARIAL	
		CARGOS APROBADOS	CRÉDITO APROBADO	ALUMNICISM	VIGENTE	CANTIDAD OCUPADA			VACANTE	PERMANENTE	TEMPORARIA
						PERMANENTE	TEMPORARIA	TOTAL			
1000000000	ENCUADRAMIENTO GENERAL	111	0,00	0	111	84	2	88	25	98.767.732,67	1.228.910,69
1010000000	AUTORIDADES SUPERIORES	4	0,00	0	4	3	0	3	1	5.915.031,84	0,00
1010400000	Presidente	1	0,00	0	1	1	0	1	0	2.239.565,08	0,00
1010600000	Secretario	2	0,00	0	2	2	0	2	0	3.675.466,55	0,00
1011100000	Gerente	1	0,00	0	1	0	0	0	1	0,00	0,00
1020000000	PERSONAL DE GABINETE	7	0,00	0	7	6	0	6	1	7.892.525,54	0,00
1021200000	Coordinador	0	0,00	0	0	0	0	0	0	0,00	0,00
1021300000	Categoría A	3	0,00	0	3	3	0	3	0	3.699.053,25	0,00
1021400000	Categoría B	4	0,00	0	4	3	0	3	1	4.193.472,29	0,00
1030000000	PERSONAL DIRECTIVO	0	0,00	0	0	0	0	0	0	1.970.435,80	0,00
1030100000	Director General	0	0,00	0	0	0	0	0	0	280.357,49	0,00
1030400000	Director	0	0,00	0	0	0	0	0	0	1.690.079,31	0,00
1040000000	PERSONAL SUPERIOR	0	0,00	0	0	0	0	0	0	2.643.612,49	0,00
1040100000	Jefe de Departamento	0	0,00	0	0	0	0	0	0	2.407.962,02	0,00
1040200000	Jefe de División	0	0,00	0	0	0	0	0	0	235.650,47	0,00
1040300000	Jefe de Grupo	0	0,00	0	0	0	0	0	0	0,00	0,00
1050000000	PERSONAL ADMINISTRATIVO Y TÉCNICO	88	0,00	0	88	75	2	77	11	78.346.126,20	1.228.910,69
1050100000	Categoría 24	8	0,00	0	8	5	0	5	3	5.737.133,59	0,00
1050200000	Categoría 23	15	0,00	0	15	10	0	10	5	12.821.460,10	0,00
1050300000	Categoría 22	20	0,00	0	20	23	0	23	-3	22.636.910,17	0,00
1050400000	Categoría 21	13	0,00	0	13	5	0	5	8	4.900.992,77	0,00
1050500000	Categoría 19	19	0,00	0	19	21	0	21	-2	21.924.293,35	0,00
1050700000	Categoría 18	8	0,00	0	8	4	0	4	4	4.097.423,89	0,00
1050900000	Categoría 16	0	0,00	0	0	0	0	0	0	0,00	0,00
1051300000	Categoría 12	0	0,00	0	0	0	0	0	0	0,00	0,00
1051500000	Categoría 10	5	0,00	0	5	7	2	9	-4	6.357.898,33	1.228.910,69
1060000000	PERSONAL DE OBRAS, MAESTRANZA Y SERVICIOS	12	0,00	0	12	0	0	0	12	0,00	0,00
1060100000	Categoría 16	6	0,00	0	6	0	0	0	6	0,00	0,00
1061000000	Categoría 10	6	0,00	0	6	0	0	0	6	0,00	0,00
2000000000	ENCUADRAMIENTO PARTICULAR	0	0,00	0	0	0	0	0	0	0,00	0,00
2060000000	ESCALAFON PROFESIONAL UNIVERSITARIO	0	0,00	0	0	0	0	0	0	0,00	0,00
2060300000	PERSONAL ADMINISTRATIVO Y TECNICO	0	0,00	0	0	0	0	0	0	0,00	0,00
2060302000	Categoría B	0	0,00	0	0	0	0	0	0	0,00	0,00
3000000000	TOTAL	111	0,00	0	111	84	2	88	25	98.767.732,67	1.228.910,69

OBSERVACIONES

Número: 1 Usuario: LAREYNA Fecha: 12/08/21 11:11

No se presupuestan las vacantes de personal por categoría al 31/07/2021. Cargos aprobados 111 mediante Decreto N° 3054/16.

Fecha de impresión: 28/10/21 06:51:18

REYNA, LORENA ANDREA

Diego Pablo Pierotti
 Diego Pablo Pierotti
 Secretario de Juegos
 a Cargo de la
 Presidencia
 I.P.R.A.

Reyna Loren
 REYNA LORENA
 Área Financiera Con
 I.P.R.A.



Provincia de Tierra del Fuego,
Antártida e Islas del Atlántico Sur
República Argentina

PROVINCIA DE TIERRA DEL FUEGO

ADMINISTRACION PROVINCIAL
ESTADO DE MOVIMIENTO DEL TESORO



MES 7 DE 2021

UNIDAD ORGANIZATIVA: Instituto Provincial de Regulación de Apuestas

En Pesos

CÓDIGO	CONCEPTO	IMPORTE
1000000000	SALDOS INICIALES	15.962.165,57
1010000000	Fondos Propios	15.962.165,57
1010100000	Caja	200.000,00
1010200000	Bancos	15.762.165,57
10102010000	Cuentas a la Vista	15.762.165,57
1020000000	Fondos de Terceros	0,00
2000000000	INGRESOS	416.965.438,64
2010000000	Fondos Propios	416.965.438,64
2010100000	Tributarios	0,00
2010200000	No Tributarios	20.843.824,58
2010400000	Venta de Bs y Servicios	396.119.875,43
2010900000	Diferencia de Cambio Positiva (Mon. Extranjera)	1.738,63
3000000000	EGRESOS	411.107.157,51
3010000000	Gastos en Personal	89.115.241,87
3010100000	Remuneraciones	89.115.241,87
3020000000	Bienes y Servicios	99.972.079,69
3030000000	Bienes de Uso	3.028.493,85
3040000000	Transferencias	31.748.082,56
3040200000	Otros	31.748.082,56
3060000000	Otros Egresos	187.243.259,54
3080000000	Diferidos Presupuestariamente	0,00
3080100000	Fondos Permanentes	0,00
4000000000	SALDOS FINALES	21.820.446,70
4010000000	Fondos Propios	13.379.230,60
4010100000	Caja	200.000,00
4010200000	Bancos	13.179.230,60
40102010000	Cuentas a la Vista	13.179.230,60
4020000000	Fondos de Terceros	0,00
4030000000	Pendiente/Sin determinar	8.441.216,10
5000000000	DIFERENCIAS	0,00

OBSERVACIONES


Número: 1 Usuario: LAREYNA Fecha: 06/07/21 14:28

Los valores informados en SALDOS FINALES son los correspondientes a los montos de extracto bancario (según planilla n° 5).

Fecha de Impresión: 25/10/21 10:01:24

REYNA, LORENA ANDREA

Página 1


Diego Pablo Pierotti
Secretario de Juegos
a Cargo de la
Presidencia
I.P.R.A.


REYNA LORENA A.
Área Financiero Contable
I.P.R.A.



Provincia de Tierra del Fuego,
Antártida e Islas del Atlántico Sur
República Argentina

PROVINCIA DE TIERRA DEL FUEGO

ADMINISTRACION PROVINCIAL
SITUACION DEL TESORO



MES 7 DE 2021

UNIDAD ORGANIZATIVA: Instituto Provincial de Regulación de Apuestas


En Pesos

CÓDIGO	CONCEPTO	IMPORTE
1000000000	VALORES ACTIVOS	13.379.230,60
1010000000	Caja	200.000,00
1020000000	Bancos	13.179.230,60
1020100000	Libre Disponibilidad	13.179.230,60
1030000000	Inversiones Financieras	0,00
1040000000	Créditos	0,00
1040100000	Tesorería General de la Provincia	0,00
2000000000	VALORES PASIVOS	35.326.008,89
2010000000	Personal	13.771.830,69
2010100000	Remuneraciones a Pagar	13.771.830,69
2020000000	Proveedores	4.600.830,57
2040000000	Beneficiarios de la Seg. Social	0,00
2070000000	Instituto Prov. Seguridad Social	0,00
2120000000	Obligaciones de Ejercicios Anteriores	8.672.716,94
2140000000	Otros	8.280.630,69
3000000000	DIFERENCIA (1-2)	-21.946.778,29

Fecha de Impresión: 25/10/21 10:01:45

REYNA, LORENA ANDREA

Página 1


Diego Pablo Pierotti
Secretario de Juegos
a Cargo de la
Presidencia
I.P.R.A.


REYNA LORENA A.
Área Financiera Contable
I.P.R.A.

Provincia de Tierra del Fuego,
 Antártida e Islas del Atlántico Sur
 República Argentina

PROVINCIA DE TIERRA DEL FUEGO
ADMINISTRACION PROVINCIAL

STOCK DE DEUDA, USO DEL CREDITO Y SERVICIOS DE DEUDA

ORGANISMO: 224 Instituto Provincial de Regulación de Apuestas
ETAPA: Devengado
MES 7 DE 2021

CÓDIGO	PRESTAMISTA (*)	MONEDA (\$ o US\$)	STOCK	DATOS DEL PERIODO		MONTO ORIGINAL	GARANTÍA	FECHA OPERACIÓN	TASA ANUAL	PLAZO
				AMORTIZACIÓN	INTERESES					
10000000000	GOBIERNO NACIONAL	Peso	0,00	0,00	0,00	0,00		/ /	0,00	
20000000000	ENTIDADES BANCARIAS Y FINANCIERAS	Peso	0,00	0,00	0,00	0,00		/ /	0,00	
30000000000	PRESTAMOS DIRECTOS CON ORG. INTERNACIONALE	Peso	0,00	0,00	0,00	0,00		/ /	0,00	
40000000000	DEUDA CONSOLIDADA	Peso	0,00	0,00	0,00	0,00		/ /	0,00	
50000000000	TITULOS PUBLICOS PROVINCIALES	Peso	0,00	0,00	0,00	0,00		/ /	0,00	
70000000000	OTROS	Peso	0,00	0,00	0,00	0,00		/ /	0,00	
80000000000	TOTAL DEUDA PROVINCIAL	Peso	0,00	0,00	0,00	0,00		/ /	0,00	
90000000000	DEUDA FLOTANTE	Peso	35.326.008,89	0,00	0,00	0,00		/ /	0,00	
90100000000	Personal	Peso	18.043.741,09	0,00	0,00	0,00		/ /	0,00	
90200000000	Proveedores	Peso	5.682.619,61	0,00	0,00	0,00		/ /	0,00	
90400000000	Transferencias	Peso	7.859.308,18	0,00	0,00	0,00		/ /	0,00	
90600000000	Otros	Peso	3.740.340,01	0,00	0,00	0,00		/ /	0,00	
90601000000	Servicios de la Deuda	Peso	0,00	0,00	0,00	0,00		/ /	0,00	
90609000000	Otros	Peso	3.740.340,01	0,00	0,00	0,00		/ /	0,00	



Provincia de Tierra del Fuego,
Antártida e Islas del Atlántico Sur
República Argentina

PROVINCIA DE TIERRA DEL FUEGO
ADMINISTRACION PROVINCIAL

STOCK DE DEUDA, USO DEL CRÉDITO Y SERVICIOS DE DEUDA

ORGANISMO: 224 Instituto Provincial de Regulación de Apuestas
ETAPA: Pagado
MES 7 DE 2021

En Pesos

CÓDIGO	PRESTAMISTA (*)	MONEDA (\$ o U\$s)	STOCK	DATOS DEL PERIODO		MONTO ORIGINAL	GARANTIA	FECHA OPERACION	TASA ANUAL	PLAZO
				AMORTIZACIÓN	INTERESES					
1000000000	GOBIERNO NACIONAL	Peso	0,00	0,00	0,00	0,00		/ /	0,00	
2000000000	ENTIDADES BANCARIAS Y FINANCIERAS	Peso	0,00	0,00	0,00	0,00		/ /	0,00	
3000000000	PRESTAMOS DIRECTOS CON ORG. INTERNACIONALE	Peso	0,00	0,00	0,00	0,00		/ /	0,00	
4000000000	DEUDA CONSOLIDADA	Peso	0,00	0,00	0,00	0,00		/ /	0,00	
5000000000	TITULOS PUBLICOS PROVINCIALES	Peso	0,00	0,00	0,00	0,00		/ /	0,00	
7000000000	OTROS	Peso	0,00	0,00	0,00	0,00		/ /	0,00	
8000000000	TOTAL DEUDA PROVINCIAL	Peso	0,00	0,00	0,00	0,00		/ /	0,00	
9000000000	DEUDA FLOTANTE	Peso	35.326.008,89	0,00	0,00	0,00		/ /	0,00	
9010000000	Personal	Peso	18.043.741,09	0,00	0,00	0,00		/ /	0,00	
9020000000	Proveedores	Peso	5.682.619,61	0,00	0,00	0,00		/ /	0,00	
9040000000	Transferencias	Peso	7.859.308,18	0,00	0,00	0,00		/ /	0,00	
9060000000	Otros	Peso	3.740.340,01	0,00	0,00	0,00		/ /	0,00	
9060100000	Servicios de la Deuda	Peso	0,00	0,00	0,00	0,00		/ /	0,00	
9060900000	Otros	Peso	3.740.340,01	0,00	0,00	0,00		/ /	0,00	


Fecha de Impresión: 25/10/21 10:02:40

REYNA, LORENA ANDREA

Página 1

Alejandro Fieruti
Secretario de Juegos
a Cargo de la
Presidencia
I.P.R.A.

REYNA LORENA
Area Financiero Cont.
I.P.R.A.



PROVINCIA DE TIERRA DEL FUEGO
ADMINISTRACIÓN PROVINCIAL

Provincia de Tierra del Fuego,
Antártida e Islas del Atlántico Sur.
República Argentina.

Organismo: Instituto Provincial de Regulación de Apu Mes: 7 Año: 2021

CARACTERÍSTICAS DE LOS AVALES Y/O GARANTÍAS OTORGADOS

BENEFICIARIOS	MARCO LEGAL	PROYECTO	PROGRAMA	MONTTO DEL CONTRATO	MONEDA	GARANTÍA DE CONTRAPARTE	SALDO ADEUDADO	CONDICIONES FINANCIERAS			CANTIDAD DE CUOTAS	PERIODICIDAD
								PLAZO	GRACIA	TASA		
Detallar (informar al Detallar				0,00	Peso	0,00	0,00			0,00	0	
Detallar (informar al Detallar				0,00	Peso	0,00	0,00			0,00	0	
Detallar (informar al Detallar				0,00	Peso	0,00	0,00			0,00	0	
Detallar (informar al Detallar				0,00	Peso	0,00	0,00			0,00	0	
Detallar (informar al Detallar				0,00	Peso	0,00	0,00			0,00	0	
Detallar (informar al Detallar				0,00	Peso	0,00	0,00			0,00	0	
Detallar (informar al Detallar				0,00	Peso	0,00	0,00			0,00	0	
Detallar (informar al Detallar				0,00	Peso	0,00	0,00			0,00	0	

OBSERVACIONES

Número: 1 Usuario: ASIVILA Fecha: 13/04/20 00:27
La entidad no otorgó avales ni garantías.

[Signature]
Diego Pablo Fioratti
Secretario de Juegos
a Cargo de la
Presidencia
I.P.R.A.

[Signature]
REYNA LORENA,
Área Financiero Cont.
I.P.R.A.



Provincia de Tierra del Fuego,
Antártica e Islas del Atlántico Sur



PROVINCIA DE TIERRA DEL FUEGO

AVANCE FISICO Y FINANCIERO DE OBRAS EN EJECUCION

MES 7 DE 2021

PLANILLA EN ETAPA: Ninguno

UNIDAD ORGANIZATIVA: 224 Instituto Provincial de Regulación de Apuestas

Código	Fuente Financiamiento - Denominación de la Obra	Código Obra	Código BAPIN	Fecha Inicio	Fecha Fin	Clase	Avance Físico (%)	Ubicación Geográfica	Costo Total	Ejecución Acumulada	Estimación a Cierre de Ejercicio
100000000	Fuentes Internas						0,00		0,00	0,00	0,00
101000000	Tesoro Provincial						0,00		0,00	0,00	0,00
102000000	Recursos Propios						0,00		0,00	0,00	0,00
103000000	Recursos con Afectación Específica						0,00		0,00	0,00	0,00
104000000	Transferencias Internas						0,00		0,00	0,00	0,00
200000000	Fuente Externas						0,00		0,00	0,00	0,00
TOTALES:									0,00	0,00	0,00

OBSERVACIONES

Número: 1 Usuario: ASVILA
No se realizan obras en el periodo.

Fecha: 13/04/20 00:27

Fecha de Impresión: 25/10/21 10:03:10

REYNA, LORENA ANDREA

Juho Pablo Piurotti
Secretario de Juegos
a Cargo de la
Presidencia
I.P.R.A.

REYNA LORENA A
Área Financiero Contal
I.P.R.A.